

**POWIATOWY URZĄD PRACY W OSTROŁĘCE**  
ul. 11-ego Listopada 68, 07 - 410 Ostrołęka  
tel. centrala: (0 - 29) 760-43-83, 760-45-62, 760-33-77

---

**Informacja  
o sytuacji na Rynku Pracy  
w powiecie ostrołęckim  
i mieście Ostrołęka  
w I półroczu 2020 roku**

## **Spis treści:**

- 1. Poziom i stopa bezrobocia**
  - 1.1 Bezrobotni na wsi**
  - 1.2 Zmiany w poziomie bezrobocia.**
  - 1.3 Struktura bezrobotnych**
    - 1.3.1 Kobiety**
    - 1.3.2 Osoby w okresie 12 miesięcy od dnia ukończenia nauki**
    - 1.3.3. Bezrobotni w szczególnej sytuacji na rynku pracy**
    - 1.3.4. Zwolnieni z przyczyn dotyczących zakładu pracy**
    - 1.3.5. Bezrobotni z prawem do zasiłku**
    - 1.3.6. Bezrobotni dotychczas nie pracujący**
  - 1.4. Pośrednictwo pracy, poradnictwo i doradztwo zawodowe**
    - 1.4.1 Oferty pracy**
    - 1.4.2. Poradnictwo zawodowe**
    - 1.4.3. Oświadczenia o powierzeniu wykonywania pracy cudzoziemcom oraz zezwolenia na prace sezonowe**
  - 1.5. Wydatki Funduszu Pracy – ogółem**
  - 1.6. Aktywne formy przeciwdziałania bezrobociu realizowane ze środków Funduszu Pracy w I półroczu 2020 roku**
    - 1.6.1 Szkolenia**
    - 1.6.2 Prace interwencyjne**
    - 1.6.3 Roboty publiczne**
    - 1.6.4 Staże**
    - 1.6.5 Bon zasiedleniowy**
    - 1.6.6 Środki dla bezrobotnych na podjęcie działalności gospodarczej**
    - 1.6.7 Wyposażenie i doposażenie stanowisk pracy**
    - 1.6.8 Refundacja kosztów zatrudnienia art. 150f**
    - 1.6.9 Prace społecznie użyteczne**
    - 1.6.10 Tarcza antykryzysowa COVID-19**
    - 1.6.11 Badania bezrobotnych**
  - 1.7. Pozostałe wydatki na aktywne formy nielimitowane**
  - 1.8. Informacja z wykorzystania środków Krajowego Funduszu Szkoleniowego na dofinansowanie kształcenia ustawicznego pracowników i pracodawców**
  - 1.9. Informacja z wykorzystania środków PEFRON na rehabilitację zawodową w I półroczu 2020 roku**
- Tabela nr 1. Zarejestrowani bezrobotni według stanu na koniec czerwca 2020 roku**
- Tabela nr 2. Ilość osób bezrobotnych i stopa bezrobocia w I półroczu 2020 roku**
- Tabela nr 3. „ NAPŁYW ” i „ODPŁYW ” bezrobotnych w obszarze działania PUP w Ostrołęce w I półroczu w 2013, 2014, 2015, 2016, 2017, 2018, 2019 i 2020 roku**
- Tabela nr 4. Bezrobotni w szczególnej sytuacji na rynku pracy w I półroczu 2020 roku**
- Tabela nr 5. Liczba bezrobotnych w I półroczu 2020 roku**
- Tabela nr 6. Wydatki Funduszu Pracy w I półroczu 2020 roku**

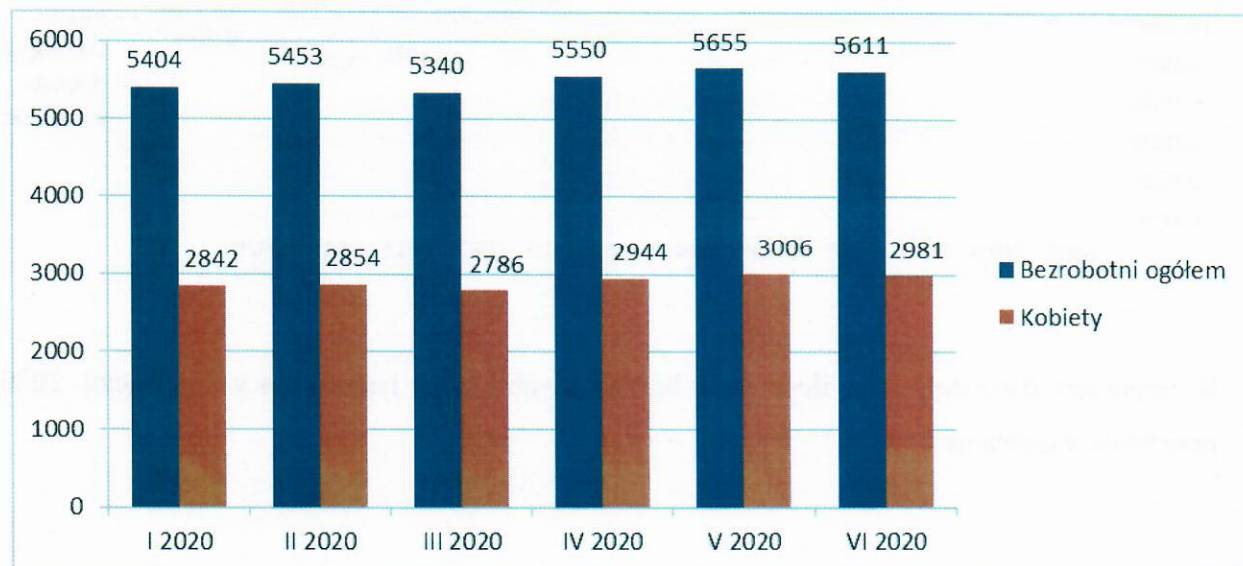
## 1. Poziom i stopa bezrobocia

Na koniec czerwca 2020 roku liczba bezrobotnych zarejestrowanych w Powiatowym Urzędzie Pracy w Ostrołęce wynosiła **5611 osób** (2981 kobiet i 2630 mężczyzn) i była wyższa od liczby zarejestrowanych bezrobotnych na koniec czerwca 2019 roku o **388 osób**, tj. 6,91%.

Liczba zarejestrowanych bezrobotnych na koniec poszczególnych miesięcy 2020 roku przedstawiała się następująco:

- styczeń - 5404 osoby (w tym: 2842 kobiety)
- luty - 5453 osoby (w tym: 2854 kobiety)
- marzec - 5340 osób (w tym: 2786 kobiet)
- kwiecień - 5550 osób (w tym: 2944 kobiety)
- maj - 5655 osób (w tym: 3006 kobiet)
- czerwiec - 5611 osób (w tym: 2981 kobiet)

Na koniec czerwca 2020 roku zarejestrowanych było **145 osób** poszukujących pracy (54 kobiety i 91 mężczyzn), w tym **47 osób** (17 kobiet i 30 mężczyzn) niepełnosprawnych nie pozostających w zatrudnieniu.



Szczegółowe dane dotyczące liczby zarejestrowanych osób bezrobotnych z podziałem na gminy zawiera tabela nr 1.

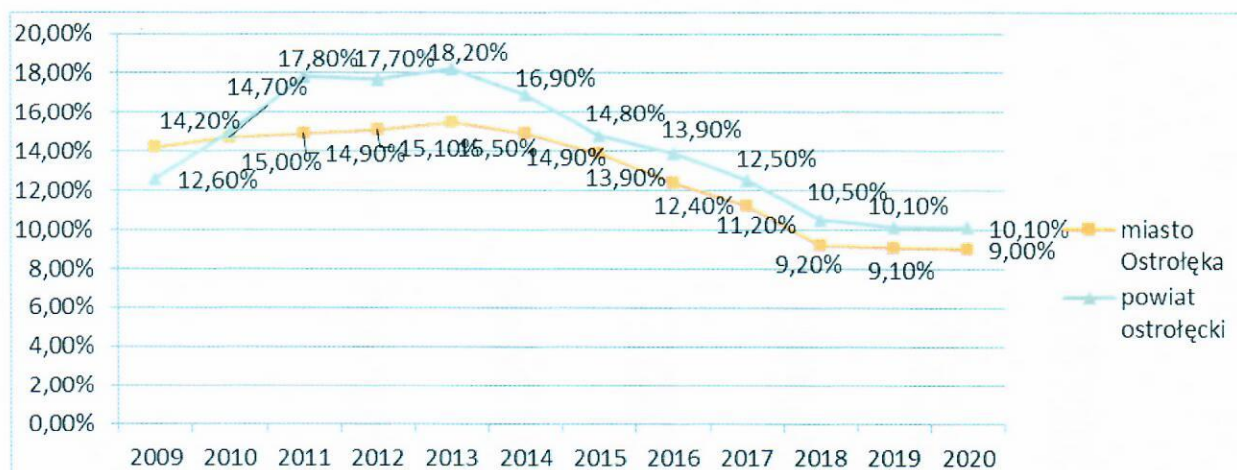


**Stopa bezrobocia w powiatach wynosiła:**

Stan na koniec czerwca	miasto Ostrołęka	powiat ostrołęcki
2009 roku	14,2%*	12,6%*
2010 roku	14,7%*	15,0%*
2011 roku	14,9%*	17,8%*
2012 roku	15,1%*	17,7%*
2013 roku	15,5%*	18,2%*
2014 roku	14,9%*	16,9%*
2015 roku	13,9%	14,8%
2016 roku	12,4%	13,9%
2017 roku	11,2%	12,5%
2018 roku	9,2%	10,5%
2019 roku	9,1%*	10,1%*
2020 roku	9,0%	10,1%

\*Korekta stopy bezrobocia wprowadzona przez GUS

Stopę bezrobocia na koniec czerwca w poszczególnych latach przedstawia poniższy wykres



Szczegółowe dane dotyczące ilości osób bezrobotnych i stopy bezrobocia w I półroczu 2020 r. przedstawia tabela nr 2.

## 1.1 Bezrobotni na wsi

W pierwszym półroczu 2020 roku zarejestrowanych było **3135 osób** (1653 kobiety) zamieszkałych na wsi (w tym **127 osób** posiadających gospodarstwo rolne). Stanowiły one 55,87% ogółu zarejestrowanych bezrobotnych.

W porównaniu ze stanem na koniec czerwca 2019 roku liczba bezrobotnych zamieszkałych na wsi zwiększyła się o **190 osób**.

## 1.2 Zmiany w poziomie bezrobocia

W I półroczu 2020 roku zarejestrowały się **2594 osoby** (1362 kobiety), tj. o **248 osób** mniej niż w I półroczu 2019 r. Wśród zarejestrowanych w tym okresie po raz pierwszy status osoby bezrobotnej uzyskało **490 osób**, tj. 18,89% ogólnej liczby zarejestrowanych w tym półroczu.

Po raz kolejny do rejestracji powróciły **2104 osoby**, tj. 81,11% ogółu zarejestrowanych w tym półroczu.

Po odbyciu stażu do rejestracji powróciło **37 osób** (31 kobiet), po szkoleniu – **3 osoby** (2 kobiety), po robotach publicznych – **3 osoby** (2 kobiety).

Z ewidencji bezrobotnych w I półroczu 2020 roku wyłączono – **2054 osoby** (1060 kobiet), w tym z powodu podjęcia pracy wyłączono – **1194 osoby** (591 kobiet), tj. 58,13% ogółu wyłączonych, a z powodu nie potwierdzenia gotowości do pracy – **194 osoby** (64 kobiet), tj. 9,44% ogółu wyłączonych z ewidencji w I półroczu 2020 roku.

Zmiany w poziomie bezrobocia przedstawia tabela nr 3.

## 1.3 Struktura bezrobotnych

### 1.3.1 Kobiety

Na koniec czerwca 2020 roku liczba bezrobotnych kobiet wynosiła **2981** i stanowiła 53,13% ogółu bezrobotnych. W porównaniu ze stanem na koniec czerwca 2019 roku liczba bezrobotnych kobiet zwiększyła się o **191**.

Wśród bezrobotnych kobiet - **2557** pracowało przed uzyskaniem statusu osoby bezrobotnej, **236** kobiet zostało zwolnionych z przyczyn dotyczących zakładu pracy.

Z prawem do zasiłku zarejestrowanych było **671** kobiet (22,51% ogólnej liczby zarejestrowanych kobiet).

### **1.3.2 Osoby w okresie 12 miesięcy od dnia ukończenia nauki.**

W I półroczu 2020 roku zarejestrowało się **214 osób** (134 kobiety) pozostających w okresie do 12 miesięcy od dnia ukończenia nauki.

### **1.3.3. Bezrobotni w szczególnej sytuacji na rynku pracy**

Bezrobotni w szczególnej sytuacji na rynku pracy to wyodrębniona kategoria bezrobotnych, w stosunku do których przede wszystkim mogą być stosowane działania aktywizujące określone ustawą z dnia 20 kwietnia 2004 roku o promocji zatrudnienia i instytucjach rynku pracy (Dz. U. z 2019 r. poz. 1482 ze zm.).

Do kategorii tej zakwalifikowane zostały osoby bezrobotne:

- bezrobotni do 30 roku życia
- długotrwale bezrobotne
- powyżej 50 roku życia
- korzystające ze świadczeń z pomocy społecznej
- posiadające co najmniej jedno dziecko do 6 roku życia
- posiadające co najmniej jedno dziecko niepełnosprawne do 18 roku życia
- niepełnosprawne

Na koniec czerwca 2020 roku pośród osób znajdujących się w szczególnej sytuacji na rynku pracy:

#### **największe grupy stanowiły osoby:**

- długotrwale bezrobotni (**2979 osób**), tj. 53,09% ogółu bezrobotnych
- do 30 roku życia (**1610 osób**), tj. 28,69% ogółu bezrobotnych (w tym do 25 roku życia **751 osób**, tj. 13,38% ogółu bezrobotnych)
- powyżej 50 roku życia (**1436 osób**), tj. 25,59 % ogółu bezrobotnych



#### **mniej liczne grupy stanowiły osoby:**

- posiadające co najmniej jedno dziecko do 6 roku życia (**1070 osób**), tj. 19,07% ogółu bezrobotnych
- niepełnosprawni (**223 osoby**), tj. 3,97% ogółu bezrobotnych
- posiadające co najmniej jedno dziecko niepełnosprawne do 18 roku życia (**20 osób**), tj. 0,36% ogółu bezrobotnych

Szczegółowe dane dotyczące osób bezrobotnych w szczególnej sytuacji na rynku pracy w I półroczu 2020 roku przedstawia tabela nr 4.

#### **1.3.4. Zwolnieni z przyczyn dotyczących zakładu pracy**

W I półroczu 2020 roku zarejestrowało się **295 osób** zwolnionych z przyczyn dotyczących zakładu pracy. W porównaniu do czerwca 2019 liczba osób w tej grupie wzrosła o **32 osoby**.

#### **1.3.5. Bezrobotni z prawem do zasiłku**

Na koniec czerwca 2020 roku w ewidencji zarejestrowanych było **1188 osób** (671 kobiet) z prawem do zasiłku. Stanowiły one **21,17%** ogółu bezrobotnych.

Prawo do zasiłku posiadało:

- **690 osób** (382 kobiety) zamieszkałych na wsi
- **14 osób** (13 kobiet) w okresie do 12 miesięcy od dnia ukończenia nauki
- **225 osób** (118 kobiet) bez kwalifikacji zawodowych
- **343 osoby** (198 kobiet) do 30 roku życia
- **100 osób** (37 kobiet) do 25 roku życia
- **7 osób** (6 kobiet) długotrwale bezrobotnych
- **264 osoby** (120 kobiet) powyżej 50 roku życia
- **257 osób** (211 kobiet) posiadających co najmniej jedno dziecko do 6 roku życia
- **1 osoba** posiadająca co najmniej jedno dziecko niepełnosprawne do 18 roku życia
- **30 osób** (17 kobiet) niepełnosprawnych

W porównaniu ze stanem na koniec czerwca 2019 roku ogólna liczba bezrobotnych z prawem do zasiłku zwiększyła się o **257 osób**.

### **1.3.6. Bezrobotni dotychczas nie pracujący**

Na koniec czerwca 2020 roku w ewidencji zarejestrowanych było **736 osób** uprzednio niepracujących. W porównaniu ze stanem na koniec czerwca 2019 roku liczba osób w tej grupie zmniejszyła się o **53 osoby**.

Szczegółowe dane dotyczące struktury osób bezrobotnych zawiera tabela nr 5.

## **1.4 Pośrednictwo pracy, poradnictwo i doradztwo zawodowe**

Pośrednictwo pracy polega na udzielaniu pomocy bezrobotnym i innym osobom poszukującym pracy w uzyskaniu odpowiedniego zatrudnienia oraz pracodawcom w znalezieniu odpowiednich pracowników.

### **1.4.1 Oferty pracy**

W I półroczu 2020 roku do Powiatowego Urzędu Pracy w Ostrołęce wpłynęły oferty na **634** wolne miejsca pracy. Pośrednicy pracy odbyli 44 wizyty u pracodawców. W/w okresie pozyskano do współpracy 490 kontrahentów Urzędu.

Ponadto w I półroczu 2020 roku do tut. Urzędu wpłynęły **22** wnioski o wydanie informacji starosty na temat możliwości zaspokojenia potrzeb kadrowych podmiotu powierzającego wykonanie pracy cudzoziemcowi obejmująca obywateli polskich i cudzoziemców określonych w art. 87 ust. 1 pkt 1-11 ustawy z dnia 20 kwietnia 2004 r. o promocji zatrudniania i instytucjach rynku pracy, zarejestrowanych jako bezrobotne lub poszukujące pracy.

### **1.4.2. Poradnictwo zawodowe**

W ramach poradnictwa zawodowego klienci Powiatowego Urzędu Pracy w Ostrołęce obejmowani byli poradnictwem indywidualnym, grupowym oraz informacją zawodową. Doradcy zawodowi świadczyli pomoc w wyborze odpowiedniego zawodu i miejsca zatrudnienia. Udzielali informacji o rynku pracy oraz możliwościach szkolenia i kształcenia.

W I półroczu 2020 roku przeprowadzono **3** grupowe informacje zawodowe i **94** indywidualne informacje zawodowe.



### **1.4.3. Oświadczenia o powierzeniu wykonywania pracy cudzoziemcom oraz zezwolenia na prace sezonowe**

W I połowie 2020 roku do Powiatowego Urzędu Pracy w Ostrołęce wpłynęło **397** oświadczeń o powierzeniu wykonywania pracy cudzoziemcom, w tym **354** dla mężczyzn (tj. 89,17% ogółu oświadczeń) i **43** dla kobiet (tj. 10,83% ogółu oświadczeń).

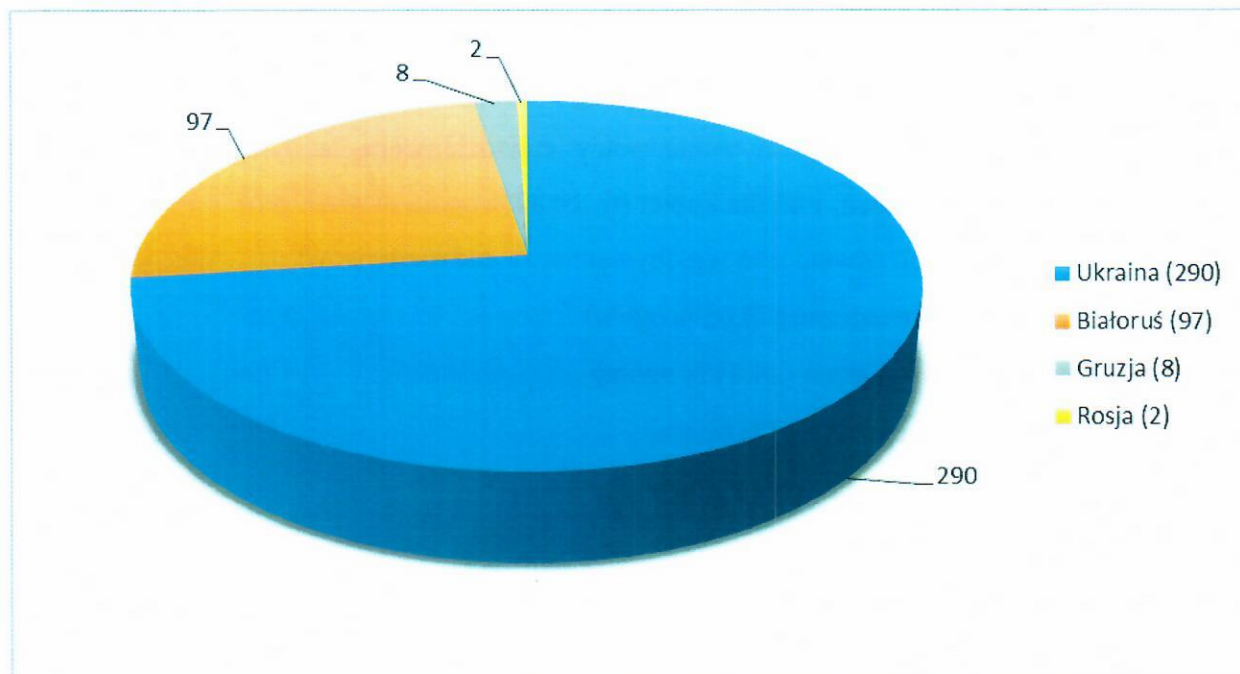
Podział zarejestrowanych oświadczeń wg obywatelstwa cudzoziemców:

- Ukraina - **290** oświadczeń (73,05% ogółu)
- Białoruś - **97** oświadczeń (24,44% ogółu)
- Gruzja - **8** oświadczeń (2,01% ogółu)
- Rosja - **2** oświadczenia (0,50% ogółu)

Podział oświadczeń ze względu na cel wydania:

- dla cudzoziemców, którzy będą wnioskowali o wydanie wizy w celu wykonywania pracy – **196** oświadczeń (49,37% ogółu)
- dla cudzoziemców, którzy będą składali wniosek o zezwolenie na pobyt czasowy – **15** oświadczeń (3,78% ogółu)
- dla cudzoziemców, którzy będą przebywali na terytorium RP w ramach ruchu bezwizowego – **14** oświadczeń (3,53% ogółu)
- dla cudzoziemców przebywających na terytorium RP na podstawie wizy w celu wykonywania pracy – **65** oświadczeń (16,37 % ogółu)
- dla cudzoziemców przebywających na terytorium RP na podstawie wizy wydanej w innym celu – **3** oświadczenia (0,76% ogółu)
- dla cudzoziemców przebywających na terytorium RP na podstawie zezwolenia na pobyt czasowy – **12** oświadczeń (3,02% ogółu)
- dla cudzoziemców przebywających na terytorium RP w ramach ruchu bezwizowego – **87** oświadczeń (21,91% ogółu)
- inne – **5** (1,26% ogółu)

Podział zarejestrowanych oświadczeń wg obywatelstwa cudzoziemców przedstawia poniższy wykres



W I półroczu 2020 roku do Powiatowego Urzędu Pracy w Ostrołęce wpłynęło **47** wniosków o wydanie zezwolenia na pracę sezonową cudzoziemca na terytorium Rzeczypospolitej Polskiej, w tym **17** dla kobiet (tj. 36,17% ogółu) i **30** dla mężczyzn (tj. 63,83% ogółu).

Podział wniosków według obywatelstwa cudzoziemców:

- Ukraina – **46** (97,87% ogółu)
- Białoruś – **1** (2,13% ogółu)

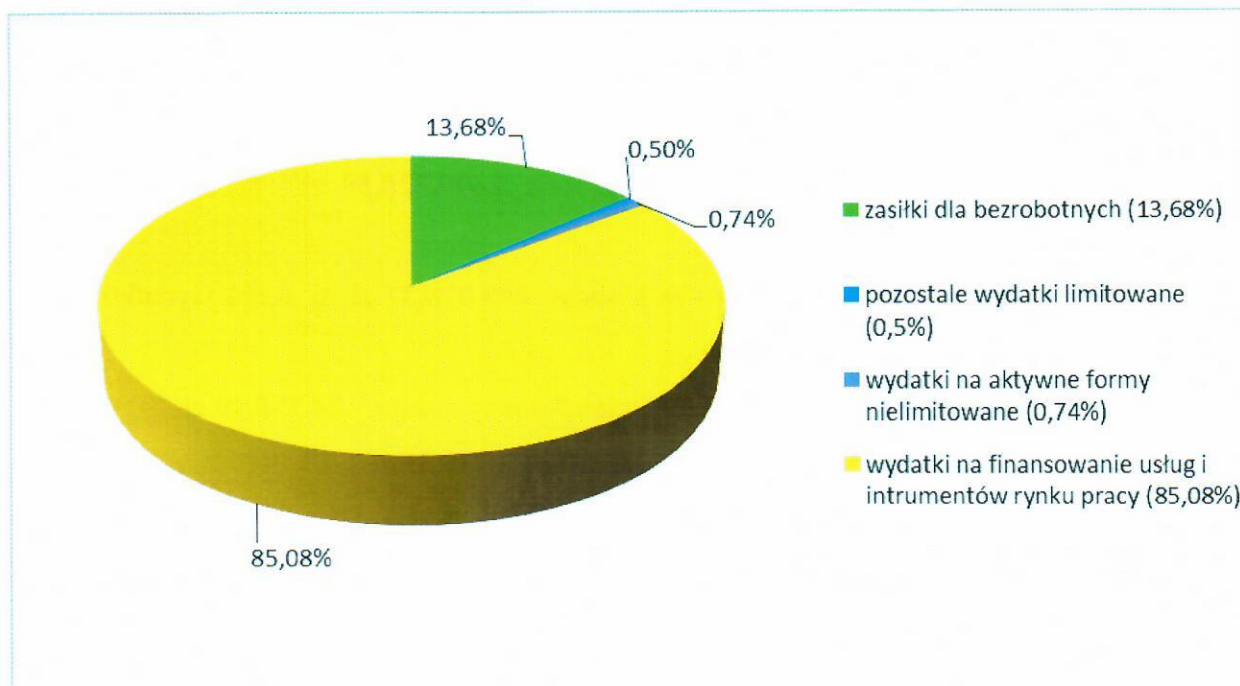
## 1.5. Wydatki Funduszu Pracy – ogółem

W I półroczu 2020 roku ze środków Funduszu Pracy wydatkowano ogółem: **41.589.635,52 zł**, w tym na:

- 1) **zasiłki dla osób bezrobotnych** - w kwocie **5.690.328,39 zł**, tj. 13,68% wydatków ogółem;
- 2) **pozostałe wydatki limitowane** - w kwocie **209.078,37 zł**, tj. 0,5% wydatków ogółem w ramach których sfinansowano:
  - a) rozwój i eksploatacja systemu teleinformatycznego – **24.155,90 zł**,
  - b) opłaty sądowe, egzekucyjne i odsetki – **3.439,31 zł**,
  - c) szkolenie kadr służb zatrudnienia – **23.383,00 zł**,
  - d) refundacja dodatków do wynagrodzeń – **55.401,92 zł**,
  - e) opłaty pocztowe i prowizje bankowe – **97.415,94 zł**,
  - f) poradnictwo zawodowe i informacja zawodowa – **1.359,80 zł**,
  - g) inne wydatki Funduszu Pracy – **3.922,50 zł**;
- 3) **wydatki na aktywne formy nielimitowane (dodatek aktywizacyjny)** - w kwocie **308.663,40 zł**, tj. 0,74% wydatków ogółem;
- 4) **wydatki na finansowanie usług i instrumentów rynku pracy** - w kwocie **35.381.565,36 zł**, tj. 85,08% wydatków ogółem, w tym na:
  - a) szkolenia bezrobotnych - **19.217,78 zł**, tj. 0,05% wydatków na aktywne formy,
  - b) roboty publiczne - **55.563,87 zł**, tj. 0,16% wydatków na aktywne formy,
  - c) refundacje wynagrodzeń składek na ubezpieczenie społeczne osób zatrudnionych, w ramach prac interwencyjnych - **495.205,17 zł**, tj. 1,4 % wydatków na aktywne formy,
  - d) staże u pracodawcy - **606.299,93 zł**, tj. 1,71% wydatków na aktywne formy,
  - e) bony na zasiedlenie - **387.000,00 zł**, tj. 1,09% wydatków na aktywne formy,
  - f) jednorazowe środki dla bezrobotnych na podjęcie działalności gospodarczej - **2.735.901,36 zł**, tj. 7,74% wydatków na aktywne formy,
  - g) badania osób bezrobotnych - **5.115,00 zł**, tj. 0,01% wydatków na aktywne formy,
  - h) wydatki w ramach Krajowego Funduszu Szkoleniowego - w kwocie **48.480,00 zł**, tj. 0,14% wydatków na aktywne formy,
  - i) inne instrumenty rynku pracy (Tarcza Antykryzysowa) - **31.028.782,25 zł**, tj. 87,70% wydatków na aktywne formy.



Udział wydatków z Funduszu Pracy obrazuje poniższy wykres:



## **1.6. Aktywne formy przeciwdziałania bezrobociu realizowane ze środków Funduszu Pracy w I połowie 2020 roku.**

Powiatowy Urząd Pracy w Ostrołęce prowadzi działania na rzecz promocji zatrudnienia i łagodzenia skutków bezrobocia na lokalnym rynku pracy m. in. poprzez aktywne programy przeciwdziałania bezrobociu bezpośrednio powiązane z Funduszem Pracy.

W I półroczu 2020 roku w związku z powstałą pandemią COVID-19 przyjęto ustawę z dnia 2 marca 2020 r. o szczególnych rozwiązaniach związanych z zapobieganiem, przeciwdziałaniem i zwalczaniem COVID-19, innych chorób zakaźnych oraz wywołanych nimi sytuacji kryzysowych (Dz. U. z 2020 r. poz. 374 ze zm.). Ustawa ta wprowadziła przepisy mające na celu m.in. ochronę istniejących miejsc pracy, realizowane przez Powiatowy Urząd Pracy. Łączny limit środków Funduszu Pracy na dzień 30 czerwca 2020 r. wynosił: **52 574,1 tys. zł**. Środki te zostały przyznane decyzjami Ministra Rodziny, Pracy i Polityki Społecznej:

- **39 094 271,19 zł** – na podstawowe działania Urzędu, w tym tarcza antykryzysowa COVID-19 – **36 393 369,11 zł**
- **7 826 787,32 zł** - na realizację projektu współfinansowanego z Europejskiego Funduszu Społecznego, w ramach Osi priorytetowej I Programu Operacyjnego Wiedza Edukacja Rozwój 2014-2020, w tym tarcza antykryzysowa COVID-19 – **3 479 080,41 zł**
- **5 653 041,49 zł** – na realizację projektu współfinansowanego z Europejskiego Funduszu Europejskiego, w ramach Osi priorytetowej VIII, Regionalnego Programu Operacyjnego Województwa Mazowieckiego 2014-2020, w tym tarcza antykryzysowa COVID-19 – **1 464 819,48 zł**.

Podział limitu środków Funduszu Pracy na poszczególne aktywne formy przeciwdziałania bezrobociu był opiniowany przez Powiatową Radę Rynku Pracy.

W I półroczu 2020 roku aktywne formy przeciwdziałania bezrobociu wynikające z ustawy z dnia 20 kwietnia 2004 r. o promocji zatrudnienia i instytucjach rynku pracy były realizowane w oparciu o programy:

- aktywizację zawodową bezrobotnych w ramach środków określonych **algorytmem**
- projekt pn. „**Aktywizacja osób młodych pozostających bez pracy w mieście Ostrołęka i powiecie ostrołęckim (IV)**” w ramach Osi priorytetowej I Programu Operacyjnego Wiedza Edukacja Rozwój 2014-2020



- projekt pn. **„Aktywizacja osób w wieku 30 lat i więcej pozostających bez pracy w mieście Ostrołęka i powiecie ostrołęckim (III)”** w ramach Osi priorytetowej VIII Regionalnego Programu Operacyjnego Województwa Mazowieckiego na lata 2014-2020.

Środki Funduszu Pracy przyznane wg algorytmu w kwocie **2 700 902,08 zł** były przeznaczone na wszystkie aktywne formy przeciwdziałania bezrobociu i skierowane do wszystkich grup osób bezrobotnych. Zadania realizowane są z tych środków w ciągu całego roku budżetowego. W ich ramach w I półroczu 2020 r. były realizowane prace interwencyjne, roboty publiczne, staże, prace społecznie użyteczne, badania bezrobotnych oraz jednorazowe środki na podjęcie działalności gospodarczej. W I półroczu 2020 r. wydatki wyniosły: **820 285,85 zł**.

W I półroczu 2020 roku rozpoczęto realizację projektu pozakonkursowego pn. **„Aktywizacja osób młodych pozostających bez pracy w mieście Ostrołęka i powiecie ostrołęckim (IV)”** w ramach Osi priorytetowej I Rynek pracy otwarty dla wszystkich Działania 1.1 Wsparcie osób młodych pozostających bez pracy na regionalnym rynku pracy Programu Operacyjnego Wiedza Edukacja Rozwój 2014-2020, współfinansowanego przez Unię Europejską w ramach Europejskiego Funduszu Społecznego. Umowa w sprawie realizacji projektu została podpisana w dniu 16 czerwca 2020 roku.

Celem głównym projektu jest zwiększenie możliwości zatrudnienia osób młodych do 29 roku życia, pozostających bez pracy w mieście Ostrołęka i powiecie ostrołęckim.

Projekt w I półroczu 2020 r. objął grupę **236** osób bezrobotnych. W ramach projektu bezrobotni byli obejmowani usługami poradnictwa zawodowego i pośrednictwa pracy oraz stażami, szkoleniami, bonami na zasiedlenie oraz jednorazowymi środkami na podjęcie działalności gospodarczej. W I półroczu 2020 roku na aktywne formy przeciwdziałania bezrobociu realizowane w ramach projektu wydatkowano: **1 527 717,23 zł** z kwoty limitu: **4 068 606,91 zł**.

W I półroczu 2020 roku kontynuowano realizację projektu pn. **„Aktywizacja osób w wieku 30 lat i więcej pozostających bez pracy w mieście Ostrołęka i powiecie ostrołęckim (III)”** w ramach Osi priorytetowej VIII Regionalnego Programu Operacyjnego Województwa Mazowieckiego na lata 2014-2020.

Celem głównym projektu jest zwiększenie możliwości zatrudnienia osób w wieku 30 lat i więcej, należących do grup defaworyzowanych pozostających bez pracy w mieście Ostrołęka



i powiecie ostrołęckim w szczególności osoby długotrwale bezrobotne, o niskich kwalifikacjach, po 50 roku życia i niepełnosprawni.

W I półroczu 2020 roku projektem objęto grupę **217** osób bezrobotnych. W ramach tego projektu bezrobotni byli obejmowani usługami pośrednictwa pracy i poradnictwa zawodowego oraz instrumentami rynku pracy, tj.: szkoleniami, stażami i jednorazowymi środkami na podjęcie działalności gospodarczej. W I półroczu 2020 roku na aktywne formy przeciwdziałania bezrobociu realizowane w ramach projektu wydatkowano: **1 956 300,03 zł** z kwoty limitu: **4 188 222,01 zł**.

W I półroczu 2020 roku realizowano działania mające na celu ochronę istniejących miejsc pracy wynikające z ustawy COVID-19. Urząd wsparł przedsiębiorców i pracodawców poprzez:

- pożyczki dla mikroprzedsiębiorców - wydatkowana kwota: **26 918 545,00 zł**
- dofinansowanie części kosztów prowadzenia działalności gospodarczej dla przedsiębiorców samozatrudnionych – wydatkowana kwota: **2 336 880,00 zł**
- dofinansowanie części kosztów pracowników wynagrodzeń oraz składek na ubezpieczenie społeczne mikro, małym i średnim przedsiębiorcom oraz organizacjom pozarządowym – wydatkowana kwota: **1 773 357,25 zł**

Łączny limit wynosił **41 616 369,00 zł**, w tym w ramach:

- algorytmu – **36 393 369,11 zł**
- POWER - **3 758 180,41 zł**
- RPO WM – **1 464 819,48 zł**

Z przyznaných środków na dzień 30 czerwca 2020 r. wydatkowano kwotę: **35 333 085,36 zł**, tj. 67,21 % limitu. Szczegółowy podział środków Funduszu Pracy i ich wydatkowanie na aktywne formy przeciwdziałania bezrobociu przedstawia tabela nr 6.

W I półroczu 2020 roku aktywizacją w ramach aktywnych form przeciwdziałania bezrobociu objęto **537** osób, w tym **372** osoby zamieszkałe na terenie powiatu ostrołęckiego. Tym samym w I półroczu 2020 roku w różnych aktywnych programach przeciwdziałania bezrobociu uczestniczyło ogółem **865** osób bezrobotnych (328 osób kontynuujących program z 2019 r.).

Osoby bezrobotne korzystały z takich subsydiowanych aktywnych form jak:

- Szkolenia - 20 osób
- Prace interwencyjne - 262 osoby
- Roboty publiczne - 15 osób
- Staże - 272 osoby
- Bony zasiedleniowe - 141 osób
- Prace społecznie użyteczne - 6 osób
- Refundacja kosztów zatrudnienia dla osób do 30 r.ż. - 33 osoby
- Środki na podjęcie działalności gospodarczej - 114 osób
- Doposażenie stanowiska pracy - 2 osoby

### 1.6.1 Szkolenia

W I półroczu 2020 roku szkoleniami objęto **20** osób bezrobotnych w tym (**10** osób zamieszkałych na terenie powiatu ostrołęckiego). Szkolenia indywidualne organizowane były w poniższym zakresie tematycznym:

- kurs spawania blach i rur ze stali niestopowej metodą TIG-spoiny pachwinowe, kurs spawania blach i rur ze stali niestopowej metodą TIG-spoiny czołowe, kurs spawania blach i rur ze stali metodą MAG
- Prawo jazdy kat. D oraz kwalifikacja wstępna przyspieszona dla prawa jazdy kat. D, D+E
- Prawo jazdy kat. D oraz kwalifikacja wstępna uzupełniająca przyspieszona dla prawa jazdy kat. D, D+E
- Kurs Excel od początkującego do zaawansowanego. Kurs Excel dla księgowych, ECDL BASE
- Prawo jazdy kat. C, C+E oraz kwalifikacja wstępna przyspieszona dla prawa jazdy kat. C, C+E
- Kwalifikacja wstępna przyspieszona dla prawa jazdy kat. C, C+E oraz ADR podstawowy
- Kadry i płace w praktyce z Europejskim Certyfikatem Umiejętności Komputerowych ECDL BASE
- Operator koparki jednoznaczyniowej klasy III wszystkie
- Prawo jazdy kat. C (praktyka), C+E oraz kwalifikacja wstępna przyspieszona dla prawa



jazdy kat. C, C+E

- Kurs spawania blach i rur ze stali niestopowej metodą TIG-spoiny pachwinowe. Kurs spawania blach ze stali niestopowej metodą TIG-spoiny czołowe. Kurs spawania rur ze stali niestopowej metodą TIG-spoiny
- Operator koparki jednonaczyniowej klasy III. Operator ładowarki jednonaczyniowej klasy III. Operator koparkoładowarki klasy III
- Operator koparkoładowarki klasy III

### **Szkolenia grupowe nie były organizowane.**

Spośród osób uczestniczących w szkoleniach na dzień 30 czerwca 2020 r. **5** osób ukończyło szkolenia, a zatrudnienie podjęło **0** osób.

Na szkolenia wydatkowano kwotę: **23 662,78 zł**, tj. 0,07 % wydatków.

### **1.6.2 Prace interwencyjne**

W I półroczu 2020 roku zawarto **80** umów z pracodawcami, w ramach których zorganizowano **96** miejsc pracy w ramach prac interwencyjnych. Do wykonywania pracy w ramach prac interwencyjnych skierowano **106** osób bezrobotnych (**76** osób zamieszkałych na terenie powiatu ostrołęckiego). Prace interwencyjne rozpoczęte w 2018 i 2019 roku kontynuowało **156** osób.

Spośród **101** osób, które zakończyły wykonywanie tych prac zatrudnienie znalazło **79** osób, tj. 78,22 %.

Bezrobotni pracowali najczęściej na stanowiskach takich jak:

- pracownik I stopnia wykonujący zadania w ramach prac interwencyjnych
- sprzątaczką
- robotnik
- pracownik administracyjny
- młodszy opiekun
- robotnik gospodarczy
- pracownik gospodarczy
- dozorca.

Na prace interwencyjne wydatkowano kwotę: **495 205,17 zł**, tj. 1,40 % wydatków.



### 1.6.3 Roboty publiczne

W I półroczu 2020 roku zawarto **9** umów z pracodawcami, w ramach których zorganizowano **15** nowych miejsc pracy w ramach robót publicznych. Do robót publicznych skierowano **15** osób bezrobotnych (w tym: **13** osób zamieszkałych na terenie powiatu ostrołęckiego). Bezrobotni pracowali najczęściej na stanowiskach robotników gospodarczych. Na organizację robót publicznych wydatkowano kwotę: **55 563,87 zł**, tj. 0,16 % wydatków.

### 1.6.4 Staże

W I półroczu 2020 roku zawarto **226** umów w sprawie odbycia stażu pracy przez bezrobotnych, w ramach których skierowano **225** osób, w tym z powiatu ostrołęckiego **140** bezrobotnych. Odbywanie stażu rozpoczętego w 2019 r. kontynuowało **47** osób. Spośród **35** osób, które ukończyły staże **23** osoby podjęły pracę, tj. 65,72 %.

Bezrobotni odbywali staż w zawodach takich jak:

- technik prac biurowych
- technik administracji
- sprzedawca
- sekretarka
- recepcjonista
- pracownik kancelaryjny
- operator wprowadzania danych
- pomoc kuchenna
- asystent ds. księgowości
- mechanik pojazdów samochodowych
- konserwator budynków
- robotnik gospodarczy
- ogrodnik terenów zieleni
- kasjer handlowy
- urzędnik ubezpieczeń społecznych
- doradca klienta
- rejestratorka medyczna
- sekretarka medyczna

- magazynier
- robotnik magazynowy
- opiekunka dziecięca
- kosmetyczka
- kucharz
- operator maszyn
- konserwator sprzętu.

Na staże wydatkowano kwotę: **606 859,93 zł**, tj. 1,72 % wydatków.

### **1.6.5 Bon zasiedleniowy**

W I półroczu 2020 roku zawarto z **43** bezrobotnymi umowy w sprawie przyznania bonu na zasiedlenie (skierowany do osób do 30 roku życia), w tym z powiatu ostrołęckiego z **27** osobami bezrobotnymi. Bon na zasiedlenie rozpoczęty z 2019 roku kontynuowało **98** osób. Spośród **89** osób, które zakończyły zatrudnienie w ramach bonu na zasiedlenie dalsze zatrudnienie znalazło **61** osób, tj. 68,54 %. Wydatki jakie zostały poniesione w ramach bonu na zasiedlenie to: **387 000,00 zł**, tj. 1,09 % wydatków.

### **1.6.6 Środki dla bezrobotnych na podjęcie działalności gospodarczej**

W I półroczu 2020 roku wypłacono **114** osobom bezrobotnym jednorazowe środki na podjęcie działalności gospodarczej, w tym: **94** osobom zamieszkałym na terenie powiatu ostrołęckiego.

Jednorazowych środków udzielono na kwotę: **2 735 901,36 zł**, tj. 7,74 % wydatków na aktywne formy. Bezrobotni otrzymywali środki w wysokości **24 tys zł**.

Bezrobotni, którzy otrzymali jednorazowe środki na podjęcie działalności uruchomili następujące rodzaje działalności gospodarczej:

- 1) Działalność handlową uruchomiło 11 osób;
- 2) Działalność usługową uruchomiło 96 osób, w zakresie m.in.:
  - usług remontowo-budowlanych
  - usług w zakresie projektowania
  - usług kosmetycznych i fryzjerskich
  - naprawy samochodów i maszyn

- usług elektrycznych
  - usług fotograficznych
  - usług informatycznych
  - usług logistycznych
  - usług sprzątania
  - usług hydraulicznych
  - usług barberskich
  - usług prawniczych
  - usług dekarских
  - usług krawieckich
  - usług gastronomicznych.
- 3) Działalność produkcyjną uruchomiło 5 osób:
- produkcja mebli
  - produkcja tortów i ciast.
- 4) Inne – 2 osoby:
- doradztwo w zakresie odnawialnych źródeł energii
  - wykonanie rękodzieła artystycznego.

### **1.6.7 Wyposażenie i doposażenie stanowisk pracy**

W I półroczu 2020 roku nie podpisano żadnej umowy w sprawie zwrotu kosztów wyposażenia lub doposażenia stanowiska pracy.

Na wolne stanowiska zawartych umów z 2018 roku powstałe w wyniku rotacji skierowano 2 osoby bezrobotne zamieszkałe na terenie powiatu ostrołęckiego.

### **1.6.8 Refundacja kosztów zatrudnienia art. 150f**

W I półroczu 2020 roku nie zawierano umów, na podstawie których refundowano pracodawcy część kosztów poniesionych na wynagrodzenia, nagrody oraz składki na ubezpieczenie społeczne za skierowanych bezrobotnych do 30 roku życia, lecz kontynuowano zawarte umowy w 2016 i 2017 roku. W ramach zawartych umów w wyniku rotacji skierowano 6 osób bezrobotnych (4 osoby zamieszkałe na terenie powiatu ostrołęckiego). W ramach umów



zawartych w 2017 roku zatrudnienie kontynuowało **27** osób. Spośród **33** osób, które zakończyły zatrudnienie w ramach refundacji kosztów zatrudnienia znalazło **24** osoby, tj. 72,73 %.

Bezrobotni pracowali w zawodach, takich jak:

- doradca klienta
- asystent architekta
- asystent ds. księgowości
- sekretarka
- sprzedawca
- pracownik biurowy
- magazynier
- pomoc administracyjna
- przedstawiciel handlowy.

### **1.6.9 Prace społecznie użyteczne**

W I półroczu 2020 roku zostały zorganizowane prace społecznie użyteczne w **1** gminie powiatu ostrołęckiego. W pracach tych uczestniczyło **6** osób bezrobotnych bez prawa do zasiłku lub uczestników kontraktów socjalnych, zamieszkałych na terenie powiatu ostrołęckiego. W I półroczu 2020 roku nie poniesiono żadnych wydatków na tę formę aktywizacji.

### **1.6.10 Tarcza antykryzysowa COVID-19**

W I półroczu 2020 roku były realizowane instrumenty tarczy antykryzysowej COVID-19. W ramach realizowanych instrumentów, które miały na celu ochronę istniejących miejsc pracy, udzielane były:

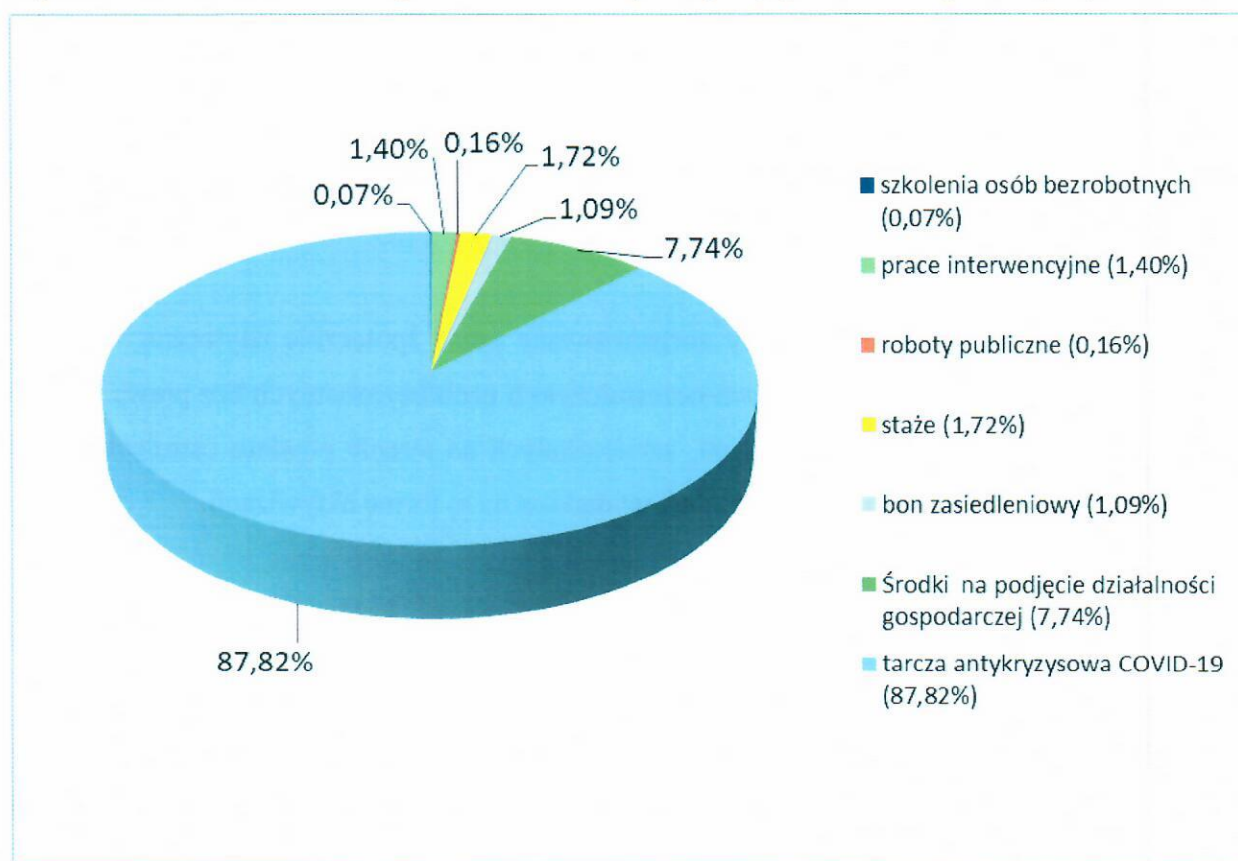
- pożyczki dla mikroprzedsiębiorców – art. 15zzd
- dofinansowanie części kosztów prowadzenia działalności gospodarczej dla przedsiębiorców samozatrudnionych – art. 15zzc
- dofinansowanie do części wynagrodzeń oraz składek na ubezpieczenie społeczne mikro, małym i średnim przedsiębiorcom oraz organizacjom pozarządowym – art. 15zzb, 15zze.

W I półroczu na realizację powyższych instrumentów wydatkowano kwotę **31 028 782,25 zł**, tj. 87,82% wydatków.

### 1.6.11 Badania bezrobotnych

W I półroczu 2020 roku za **1** osobę bezrobotną, która miała być skierowana na staż sfinansowano koszty badań lekarskich, których koszt wyniósł **110,00 zł**.

Wydatki na finansowanie usług i instrumentów rynku pracy przedstawia poniższy wykres:





## **1.7 Pozostałe wydatki na aktywne formy nielimitowane**

W I półroczu 2020 roku przyznano **187** osobom bezrobotnym podejmującym pracę w okresie pobierania zasiłku dla bezrobotnych dodatki aktywizacyjne, w tym: **91** osobom z powiatu ostrołęckiego. Wydatki te są nielimitowane.

## **1.8 Informacja z wykorzystania środków Krajowego Funduszu Szkoleniowego na dofinansowanie kształcenia ustawicznego pracowników i pracodawców**

Powiatowy Urząd Pracy w Ostrołęce decyzją Ministra Rodziny, Pracy i Polityki Społecznej otrzymał na realizację zadań, o których mowa w art. 69a ust. 2 ustawy o promocji zatrudnienia i instytucjach rynku pracy, realizowanych przez powiatowe urzędy pracy w ramach środków Krajowego Funduszu Szkoleniowego, kwotę: **388 300,00 zł**.

W ramach prowadzonego naboru wniosków pracodawców o przyznanie środków KFS na finansowanie kosztów kształcenia ustawicznego pracowników i pracodawców wpłynęło **61** wniosków. Zawarto **47** umów na kwotę: **388 125,02 zł**. W I półroczu 2020 r. wydatkowano **48 480,00 zł**.

## **1.9 Informacja z wykorzystania środków PEFRON na rehabilitację zawodową w I półroczu 2020 roku.**

Do zadań Powiatowego Urzędu Pracy w Ostrołęce związanych z rehabilitacją zawodową osób niepełnosprawnych należy między innymi:

- 1) dokonywanie pracodawcy zwrotu kosztów ponoszonych w związku z:
  - a) przystosowaniem tworzonych lub istniejących stanowisk pracy dla osób niepełnosprawnych,
  - b) rozpoznawaniem przez służby medycyny pracy potrzeb związanych z przystosowaniem stanowiska pracy,
  - c) wyposażeniem stanowiska pracy;

- 2) organizacja szkoleń, stażu, prac interwencyjnych, przygotowania zawodowego w miejscu pracy dla osób niepełnosprawnych poszukujących pracy i niepozostających w zatrudnieniu;
- 3) udzielanie jednorazowo środków na podjęcie działalności gospodarczej, rolniczej albo na wniesienie wkładu do spółdzielni socjalnej.

Realizacja wyżej wymienionych zadań przebiegała w oparciu o środki Państwowego Funduszu Rehabilitacji Osób Niepełnosprawnych, których wysokość dla powiatu określa Prezes Zarządu PFRON.

Podziału środków na poszczególne zadania dokonuje Rada Powiatu w Ostrołęce.

Na posiedzeniu Uchwałą Nr XVIII/159/2020 z dnia 07 maja 2020 r. Rada Powiatu ustaliła następujący plan wydatków na zadania z zakresu rehabilitacji zawodowej:

- 1) zwrot kosztów wyposażenia stanowiska pracy art. 26e - **0 zł**,
- 2) środki udzielane jednorazowo na podjęcie działalności gospodarczej lub rolniczej art. 12a – **40.000,00 zł**;
- 3) zwrot miesięcznych kosztów zatrudnienia oraz szkoleń pracowników pomagających pracownikowi niepełnosprawnemu w pracy art. 26 d ust. 1 pkt 2 – **0 zł**.

Informacja o posiadanych środkach na jednorazowe środki na podjęcie działalności gospodarczej lub rolniczej dla osób niepełnosprawnych została zamieszczona na tablicy ogłoszeń w urzędzie oraz na stronie internetowej urzędu.

Do dnia 30 czerwca 2020 r. nie wpłynął żaden wniosek o przyznanie jednorazowych środków na podjęcie działalności gospodarczej.

Ponadto trwał nadzór nad prowadzonymi działalnościami gospodarczymi, które zostały rozpoczęte w 2018 i 2019 roku.

DYREKTOR  
POWIATOWEGO URZĘDU PRACY  
w Ostrołęce  
*Jacek Malkowski*



Tabela nr 1. Zarejestrowani bezrobotni według stanu na koniec czerwca 2020 roku

	Zarejestrowani bezrobotni				% zasiłkobiorców w ogólnej liczbie zarejestrowanych bezrobotnych	% zasiłkobiorców w ogólnej liczbie zarejestrowanych bezrobotnych z danej gminy	% zarejestrowanych bezrobotnych w danej gminie w ogólnej liczbie zarejestrowanych bezrobotnych
	ogółem		z prawem do zasiłku				
	ogółem	kobiety	ogółem	kobiety			
	ogółem	kobiety	ogółem	kobiety			
<b>Powiat m. Ostrołęka:</b>							
Miasto Ostrołęka	2291	1232	466	276	8,31%	20,34%	40,83%
<b>Powiat ostrołęcki:</b>							
Gmina Baranowo	261	119	41	20	0,73%	15,71%	4,65%
Gmina Czarnia	77	41	16	6	0,29%	20,78%	1,37%
Gmina Czerwin	104	51	22	11	0,39%	21,15%	1,85%
Gmina Goworowo	294	148	56	33	1,00%	19,05%	5,24%
Gmina Kadzidło	318	188	86	48	1,53%	27,04%	5,67%
Gmina Lelis	445	253	106	67	1,89%	23,82%	7,93%
Gmina Lyse	319	168	61	32	1,09%	19,12%	5,69%
Gmina Myszyniec	438	244	94	45	1,68%	21,46%	7,81%
w tym: miasto Myszyniec	187	97	33	14	0,59%	17,65%	3,33%
Gmina Olszewo Borcki	514	248	108	58	1,92%	21,01%	9,16%
Gmina Rzekuń	404	209	93	50	1,66%	23,02%	7,20%
Gmina Troszyn	146	80	39	25	0,70%	26,71%	2,60%
<b>Ogółem powiat ostrołęcki</b>	<b>3320</b>	<b>1749</b>	<b>722</b>	<b>395</b>	<b>12,87%</b>	<b>21,75%</b>	<b>59,17%</b>
<b>Ogółem PUP</b>	<b>5611</b>	<b>2981</b>	<b>1188</b>	<b>671</b>	<b>21,17%</b>	<b>21,17%</b>	<b>100,00%</b>

Tabela nr 2. Ilość osób bezrobotnych i stopa bezrobocia w I półroczu 2020 roku

Stan na dzień	Ilość bezrobotnych			Stopa bezrobocia			
	Ogółem	Miasto Ostrołęka	Powiat ostrołęcki	Miasto Ostrołęka	Powiat ostrołęcki	Województwo mazowieckie	Polska
31.01.2020 r.	5404	2203	3201	8,6%	9,7%	4,6%	5,5%
28.02.2020 r.	5453	2199	3254	8,6%	9,8%	4,6%	5,5%
31.03.2020 r.	5340	2172	3168	8,5%	9,6%	4,5%	5,4%
30.04.2020 r.	5550	2273	3277	8,9%	9,9%	4,7%	5,8%
31.05.2020 r.	5655	2307	3348	9,0%	10,1%	4,9%	6,0%
30.06.2020 r.	5611	2291	3320	9,0%	10,1%	5,1%	6,1%



Tabela nr 3. „ NAPŁYW ” i „ODPŁYW ” bezrobotnych w obszarze działania PUP w Ostrołęce w I półroczu 2012, 2013, 2014, 2015, 2016, 2017, 2018, 2019 i 2020 r.

Lp.	Wyszczególnienie	Bezrobotni zarejestrowani - „NAPŁYW”							Bezrobotni wyłączeni - „ODPŁYW”		
		Ogółem	w tym :				Ogółem	w tym z powodu :			
			po raz pierwszy	po raz kolejny	powracający do ewidencji po :			podjęcia pracy	nie potwierdzenia gotowości do pracy		
					pracach interwencyjnych	robotach publicznych				stażach	
1.	I półrocze 2012 r.	3783	897	2886	103	2	24	4014	2115	801	
2.	I półrocze 2013 r.	4186	950	3236	102	20	200	4415	2389	792	
3.	I półrocze 2014 r.	3995	839	3156	1117	6	271	4904	2433	1005	
4.	I półrocze 2015 r.	3824	815	3009	31	13	119	4937	2396	1026	
5.	I półrocze 2016 r.	4197	825	3372	12	2	250	4895	2663	823	
6.	I półrocze 2017 r.	3639	660	2979	10	1	180	4664	2330	886	
7.	I półrocze 2018 r.	3235	535	2700	9	0	145	3921	1963	694	
8.	I półrocze 2019 r.	2842	470	2372	3	1	47	3243	1581	528	
9.	I półrocze 2020 r.	2594	490	2104	0	3	37	2054	1194	194	

Tabela nr 4. Bezrobotni w szczególnej sytuacji na rynku pracy w I półroczu 2020 roku

A. miasto  
B. powiat

Lp.	Wyszczególnienie	Zarejestrowani w I półroczu 2020 roku		Podjęli pracę w I półroczu 2020 roku	
		razem	kobiety	razem	kobiety
1.	Do 30 roku życia	A	204	151	66
		B	370	316	143
2.	W tym do 25 roku życia	A	96	79	33
		B	208	168	70
3.	Długotrwale bezrobotne	A	199	149	75
		B	311	203	101
4.	Powyżej 50 roku życia	A	104	80	36
		B	120	103	48
5.	Korzystające ze świadczeń z pomocy społecznej	A	0	0	0
		B	0	0	0
6.	Posiadające co najmniej jedno dziecko do 6 roku życia	A	98	67	45
		B	156	105	75
7.	Posiadające co najmniej jedno dziecko niepełnosprawne do 18 roku życia	A	2	2	2
		B	4	3	3
8.	Niepełnosprawni	A	32	21	12
		B	22	16	8

Tabela nr 5. Liczba bezrobotnych w I półroczu 2020 roku

Lp. Wyszczególnienie	Liczba bezrobotnych w tym :										Posiadający gospodarstwo rolne
	ogółem	kobiety	z prawem do zasiłku	zwolnieni z przyczyn dot. zakładu pracy	dotychczas nie pracujący	do 25 roku życia	niepełnosprawni	Zamieszkali na wsi			
1. Styczeń	5404	2842	1061	316	772	750	233	3042		113	
2. Luty	5453	2854	1071	322	754	771	235	3087		125	
3. Marzec	5340	2786	1025	317	725	746	231	3008		123	
4. Kwiecień	5550	2944	1149	376	737	770	230	3108		130	
5. Maj	5655	3006	1197	415	741	787	223	3170		135	
6. Czerwiec	5611	2981	1188	435	736	751	223	3135		127	



Tabela nr 6. Wydatki Funduszu Pracy w I półroczu 2020 roku

Lp.	Nazwa zadania	Wydatki w I półroczu 2020 roku					Liczba osób objętych programami
		Algorytm	EFS		Łącznie wydatki na zadaniu		
			RPOWM	POWER			
1.	Szkolenia	0	14 907,98	8 754,80	23 662,78	20	
2.	Prace interwencyjne	495 205,17	0	0	495 205,17	262	
3.	Roboty publiczne	55 563,87	0	0	55 563,87	15	
4.	Stáže	269 406,81	261 490,69	75 962,43	606 859,93	272	
5.	Bony zasiedleniowe	0	0	387 000,00	387 000,00	141	
6.	Środki na działalność gospodarczą	0	1 679 901,36	1 056 000,00	2 735 901,36	114	
7.	Prace społecznie użyteczne	0	0	0	0	6	
8.	Badania lekarskie bezrobotnych	110,00	0	0	110,00	x	
9.	Instrumenty tarczy antykryzysowej COVID-19	29 216 526,94	972 845,65	839 409,66	31 028 782,25	x	
<b>Ogółem</b>		30 036 812,79	2 929 145,68	2 367 126,89	35 333 085,36		
<b>Razem limit wg decyzji MRPIPS</b>		39 094 271,19	5 653 041,49	7 826 787,32	52 574 100,00		