



# **POWIATOWY URZĄD PRACY**

ul. 11-ego Listopada 68, 07 - 410 Ostrołęka

centrala: (29) 760-43-83, 760-45-62, 760-33-77

---

## **MONITORING ZAWODÓW DEFICYTOWYCH I NADWYŻKOWYCH W MIEŚCIE OSTROŁĘKA I W POWIECIE OSTROŁĘCKIM W 2013 ROKU**

### **CZĘŚĆ II RAPORT PROGNOSTYCZNY**

**OSTROŁĘKA 2014**

<b>WSTĘP .....</b>	<b>3</b>
<b>1. MIASTO OSTROŁĘKA .....</b>	<b>4</b>
1.1. Analiza absolwentów szkół ponadgimnazjalnych w Ostrołęce w 2013 roku .....	4
1.2. Analiza zarejestrowanych absolwentów szkół ponadgimnazjalnych w 2013 roku .....	7
1.3. Przewidywani absolwenci szkół ponadgimnazjalnych w Ostrołęce w 2014 roku .....	11
<b>2. POWIAT OSTROŁĘCKI .....</b>	<b>13</b>
2.1. Analiza absolwentów szkół ponadgimnazjalnych w powiecie ostrołęckim w 2013 roku .....	13
2.2. Analiza zarejestrowanych absolwentów szkół ponadgimnazjalnych w powiecie ostrołęckim w 2013 roku .....	15
2.3. Przewidywani absolwenci szkół ponadgimnazjalnych w powiecie ostrołęckim w 2014 roku .....	18
<b>WNIOSKI .....</b>	<b>20</b>
<b>SPIS WYKRESÓW .....</b>	<b>21</b>
<b>SPIS TABEL .....</b>	<b>21</b>

## WSTĘP

Zgodnie z art. 9 ust. 1 pkt 9 ustawy z dnia 20 kwietnia 2004 r. o promocji zatrudnienia i instytucjach rynku pracy (tekst jednolity Dz. U. z 2013 r. poz. 674 z późn. zm.), do zadań samorządu powiatu w zakresie polityki rynku pracy należy opracowywanie badań, analiz i sprawozdań, w tym prowadzenie monitoringu zawodów deficytowych i nadwyżkowych oraz dokonywanie ocen dotyczących rynku pracy na potrzeby powiatowej rady rynku pracy oraz organów zatrudnienia.

Niniejszy monitoring zawodów deficytowych i nadwyżkowych to proces systematycznego obserwowania zjawisk zachodzących na rynku pracy dotyczących kształtowania popytu na pracę i podaży zasobów pracy w przekroju terytorialno – zawodowym, oraz formułowania na tej podstawie ocen, wniosków i krótkookresowych prognoz niezbędnych dla prawidłowego funkcjonowania systemów: szkolenia bezrobotnych oraz kształcenia zawodowego.

II część raportu „Monitoringu zawodów deficytowych i nadwyżkowych w mieście Ostrołęka i powiecie ostrołęckim w 2013 roku”, tzw. raport prognostyczny przedstawia analizę absolwentów szkół ponadgimnazjalnych, kończących szkołę w 2013 roku oraz liczbę tych absolwentów zarejestrowanych w końcu badanego okresu, jak również prognozę absolwentów na rok 2014.

Raport prognostyczny został opracowany na podstawie:

- danych o absolwentach szkół wyższych z badania GUS,
- danych o absolwentach szkół ponadgimnazjalnych z Systemu Informacji Oświatowej (SIO) Ministerstwa Edukacji Narodowej (MEN),
- danych wygenerowanych bezpośrednio z systemu SYRIUSZ, a dotyczących ilości bezrobotnych absolwentów wg zawodów.

Przy opracowaniu raportu nie uwzględniono danych na temat popytu na pracę, gdyż wspomniane dane są prezentowane wyłącznie na poziomie województw.

Powiatowy Urząd Pracy w Ostrołęce jest jednostką samorządową wspólną dla dwóch powiatów: miasta Ostrołęki i powiatu ostrołęckiego. W związku z tym II część raportu została opracowana oddzielnie dla każdego z powiatów.

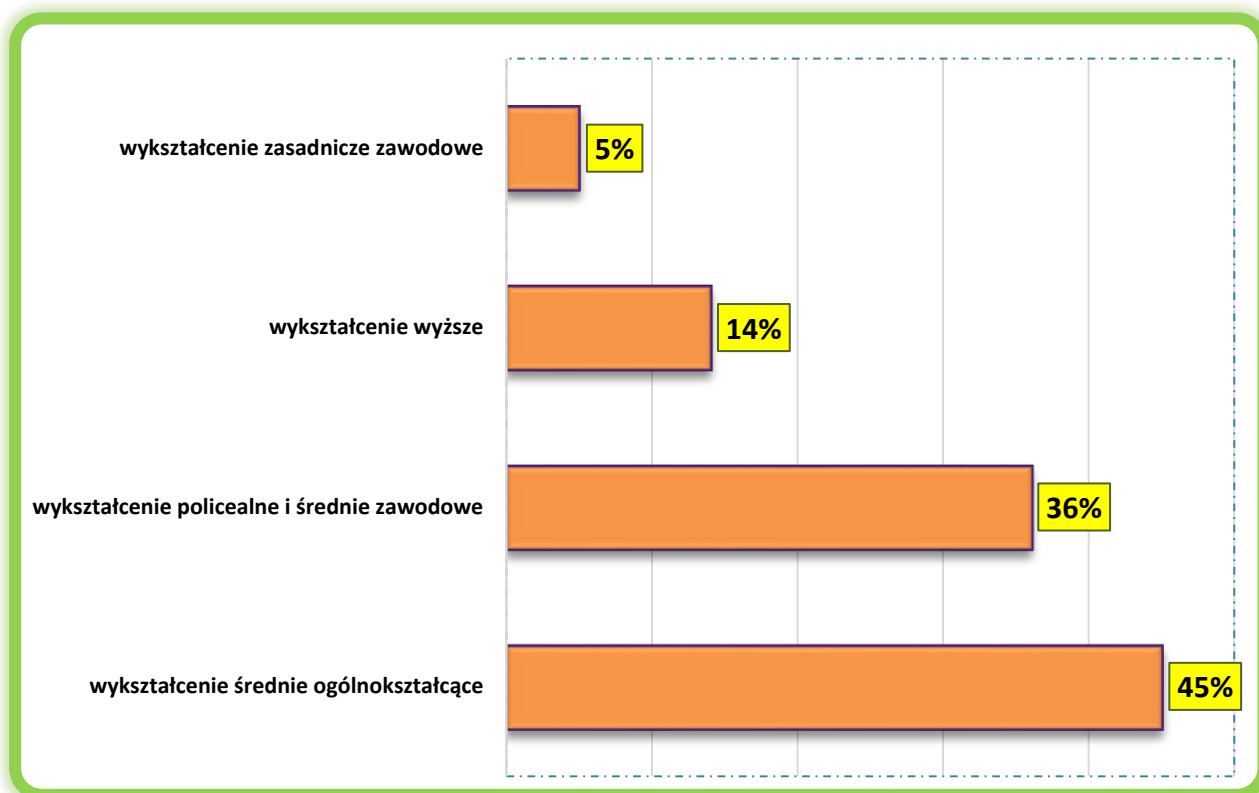
## 1. MIASTO OSTROŁĘKA

### 1.1. Analiza absolwentów szkół ponadgimnazjalnych w Ostrołęce w 2013 roku

Z danych z Systemu Informacji Oświatowej wprowadzonych do monitoringu zawodów deficytowych i nadwyżkowych wynika, że w 2013 roku mury szkół ponadgimnazjalnych w mieście Ostrołęka opuściło 2 281 absolwentów, tj. o 390 mniej niż w roku poprzednim.

Procentowe zestawienie absolwentów w 2013 roku w mieście Ostrołęka według poziomu wykształcenia prezentuje wykres 1.

**Wykres 1. Absolwenci szkół wg poziomu wykształcenia w mieście Ostrołęka w 2013 roku**



Źródło: opracowanie własne na podstawie tablicy 4.2. Struktura zawodowa absolwentów według poziomu wykształcenia i zawodów w powiecie m. Ostrołęka w latach 2013 i 2014

Z danych przedstawionych na wykresie wynika, że, najwięcej absolwentów ukończyło licea ogólnokształcące i licea profilowane – 45% (1013 osób), szkoły policealne i średnie zawodowe – 36% (816 osób). Na trzecim miejscu znalazły się szkoły wyższe – 14% (331 osób). Natomiast najmniej absolwentów ukończyło szkoły zasadnicze zawodowe – 5% (121 osób).

W porównaniu do roku ubiegłego nastąpił znaczny spadek absolwentów, co obrazuje poniższe zestawienie absolwentów szkół według poziomu wykształcenia w Ostrołęce:

- policealne i średnie zawodowe: z liczby 1076 do 816 absolwentów
- licea ogólnokształcące i licea profilowane: z liczby 1015 do 1 013 absolwentów
- szkoły wyższe: z liczby 418 do 331 absolwentów
- zasadnicze szkoły zawodowe: z liczby 162 do 121 absolwentów

W tabeli poniżej zestawiono absolwentów według poziomu wykształcenia i zawodu w powiecie m. Ostrołęka w roku 2013.

**Tabela 1. Liczba absolwentów według poziomu wykształcenia i zawodów w powiecie m. Ostrołęka w roku 2013**

Kod zawodu	Nazwa zawodu	Absolwenci, którzy ukończyli szkołę na terenie powiatu w roku 2013
<b>WYKSZTAŁCENIE WYŻSZE</b>		
Zarządzanie *		105
Administracja *		226
<b>Razem</b>		<b>331</b>
<b>WYKSZTAŁCENIE POLICEALNE I ŚREDNIE ZAWODOWE</b>		
514105	Technik usług fryzjerskich	68
331403	Technik ekonomista	65
351203	Technik informatyk	64
522305	Technik handlowiec	54
311504	Technik mechanik	45
422402	Technik hotelarstwa	43
334306	Technik administracji	39
514207	Technik usług kosmetycznych	37
322002	Technik żywienia i gospodarstwa domowego	32
311104	Technik geodeta	27
233008	Nauczyciel języka angielskiego	26
311513	Technik pojazdów samochodowych	26
311204	Technik budownictwa	25
235107	Pedagog	22
311410	Technik mechatronik	22
341204	Opiekunka środowiskowa	22
422103	Technik obsługi turystycznej	22
314202	Technik architektury krajobrazu	21
234201	Nauczyciel przedszkola	20
311408	Technik elektronik	19
512001	Kucharz	19
311303	Technik elektryk	17
333906	Technik organizacji reklamy	16

324002	Technik weterynarii	15
351103	Technik teleinformatyk	15
333107	Technik logistyk	14
325509	Technik bezpieczeństwa i higieny pracy	9
233011	Nauczyciel języka niemieckiego	7
411004	Technik prac biurowych	5
000000	Inny zawód lub brak zawodu	0
311206	Technik drogownictwa	0
311307	Technik energetyk	0
311927	Technik transportu drogowego	0
314403	Technik technologii żywności	0
325402	Technik masażysta	0
331402	Technik agrobiznesu	0
333108	Technik spedytor	0
343202	Dekorator wnętrz	0
431103	Technik rachunkowości	0
532102	Opiekun medyczny	0
532990	Pozostali pracownicy opieki osobistej w ochronie zdrowia i pokrewni gdzie indziej niesklasyfikowani	0
541315	Technik ochrony fizycznej osób i mienia	0
<b>Razem</b>		<b>816</b>
<b>WYKSZTAŁCENIE ŚREDNIE OGÓLNOKSZTAŁCĄCE</b>		
000000	Inny zawód lub brak zawodu	<b>1013</b>
<b>WYKSZTAŁCENIE ZASADNICZE ZAWODOWE</b>		
723103	Mechanik pojazdów samochodowych	38
522301	Sprzedawca	15
512002	Kucharz małej gastronomii	14
514101	Fryzjer	14
741203	Elektromechanik pojazdów samochodowych	13
712604	Monter instalacji i urządzeń sanitarnych	12
741103	Elektryk	7
751201	Cukiernik	6
751204	Piekarz	2
000000	Inny zawód lub brak zawodu	0
512001	Kucharz	0
613003	Rolnik	0
711202	Murarz	0
741201	Elektromechanik	0
752205	Stolarz	0

<b>Razem</b>	<b>121</b>
<b>OGÓŁEM</b>	<b>2281</b>

Źródło: opracowanie własne na podstawie tablicy 4.2. Struktura zawodowa absolwentów według poziomu wykształcenia i zawodów w powiecie m. Ostrołęka w latach 2013 i 2014

\*kierunek studiów, gdyż dane przesłane z GUS nie zawierają informacji o zawodach.

Analiza powyższych danych wskazuje na przewagę liczebną absolwentów, którzy ukończyli szkoły średnie ogólnokształcące zaliczani do kategorii „bez zawodu” – 1013 absolwentów. Szkoły policealne i średnie zawodowe w m.in. następujących zawodach: technik usług fryzjerskich – 68 absolwentów, technik ekonomista - 65 absolwentów, technik informatyk - 64 absolwentów, technik handlowiec - 54 absolwentów, technik mechanik - 45 absolwentów, technik hotelarstwa - 43 absolwentów, technik administracji - 39 absolwentów, technik usług kosmetycznych - 37 absolwentów. Następną znaczną grupą są absolwenci, którzy ukończyli szkoły policealne i średnie zawodowe - 816 absolwentów. Trzecią z kolei, niższą grupę stanowią absolwenci z wykształceniem wyższym: administracja – 226 absolwentów i zarządzanie – 105 absolwentów. Najmniej absolwentów bo 121 ukończyło szkoły zasadnicze zawodowe w następujących zawodach: mechanik pojazdów samochodowych – 38 absolwentów, sprzedawca – 15 absolwentów, kucharz małej gastronomii – 14 absolwentów, fryzjer – 14 absolwentów, elektromechanik pojazdów samochodowych – 13 absolwentów, monter instalacji i urządzeń sanitarnych – 12 absolwentów.

## 1.2. Analiza zarejestrowanych absolwentów szkół ponadgimnazjalnych w 2013 roku

Spśród absolwentów kończących szkoły na terenie miasta Ostrołęki na koniec 2013 roku w ewidencji osób bezrobotnych tutejszego Urzędu największą grupę stanowiły osoby z wykształceniem wyższym – 170 osób. Następną, osoby z wykształceniem policealnym i średnim zawodowym – 122 osób. Kolejną grupę stanowiły osoby z wykształceniem. średnim ogólnokształcącym – 90 osób. Czwartą, najmniejszą grupę stanowiły osoby z wykształceniem zasadniczym zawodowym – 24 osób.

Szczegółowe dane dotyczące absolwentów szkół ponadgimnazjalnych w Ostrołęce przedstawia tabela 2 z której wynika, że większość tegorocznych absolwentów znalazło się na rynku pracy. Niestety dane liczbowe nie odzwierciedlają stanu faktycznego losu absolwentów szkół funkcjonujących na terenie miasta Ostrołęki.

Zgodnie ze stanowiskiem Ministerstwa Edukacji Narodowej – Departamentu Kształcenia Zawodowego i Ustawicznego legitymowanie się przez daną osobę wyłącznie

świadczeniem ukończenia szkoły kształcącej w danym zawodzie nie jest wystarczającym potwierdzeniem nabycia przez tę osobę specjalistycznych kwalifikacji w tym zawodzie. Warunkiem koniecznym do uzyskania zawodu jest więc przystąpienie absolwenta do egzaminu potwierdzającego kwalifikacje zawodowe i zdanie tego egzaminu z wynikiem pozytywnym. W takim przypadku absolwent otrzymuje dyplom potwierdzający kwalifikacje zawodowe w wyuczonym zawodzie.

**Tabela 2. Struktura zawodowa absolwentów według poziomu wykształcenia i zawodów w mieście Ostrołęka w latach 2013 i 2014**

Kod zawodu	Nazwa zawodu	Absolwenci, którzy ukończyli szkołę na terenie powiatu m. Ostrołęka w roku 2013	Bezrobotni absolwenci zarejestrowani w PUP w końcu roku 2013 ze szkół m. Ostrołęki	Przewidywani absolwenci w roku 2014
<b>WYKSZTAŁCENIE WYŻSZE</b>				
	Zarządzanie *	105	25	-
	Administracja *	226	83	-
	Inne kierunki**	-	62	-
	<b>Razem</b>	<b>331</b>	<b>170</b>	
<b>WYKSZTAŁCENIE POLICEALNE I ŚREDNIE ZAWODOWE</b>				
514105	Technik usług fryzjerskich	68	0	87
331403	Technik ekonomista	65	4	63
351203	Technik informatyk	64	4	85
522305	Technik handlowiec	54	0	48
311504	Technik mechanik	45	0	40
422402	Technik hotelarstwa	43	4	40
334306	Technik administracji	39	0	43
514207	Technik usług kosmetycznych	37	0	82
322002	Technik żywienia i gospodarstwa domowego	32	0	32
311104	Technik geodeta	27	2	23
233008	Nauczyciel języka angielskiego	26	0	36
311513	Technik pojazdów samochodowych	26	2	48
311204	Technik budownictwa	25	0	25
235107	Pedagog	22	0	29
311410	Technik mechatronik	22	0	15
341204	Opiekunka środowiskowa	22	0	48
422103	Technik obsługi turystycznej	22	0	30
314202	Technik architektury krajobrazu	21	2	12



234201	Nauczyciel przedszkola	20	0	22
311408	Technik elektroniki	19	0	23
512001	Kucharz	19	0	25
311303	Technik elektryk	17	0	33
333906	Technik organizacji reklamy	16	0	13
324002	Technik weterynarii	15	2	21
351103	Technik teleinformatyk	15	2	15
333107	Technik logistyk	14	0	22
325509	Technik bezpieczeństwa i higieny pracy	9	2	56
233011	Nauczyciel języka niemieckiego	7	0	8
411004	Technik prac biurowych	5	0	0
000000	Inny zawód lub brak zawodu	0	0	0
311206	Technik drogownictwa	0	0	10
311307	Technik energetyki	0	0	0
311927	Technik transportu drogowego	0	0	0
314403	Technik technologii żywności	0	0	0
325402	Technik masażysta	0	0	10
331402	Technik agrobiznesu	0	0	13
333108	Technik spedytor	0	0	0
343202	Dekorator wnętrz	0	0	3
431103	Technik rachunkowości	0	0	0
532102	Opiekun medyczny	0	0	56
532990	Pozostali pracownicy opieki osobistej w ochronie zdrowia i pokrewni gdzie indziej niesklasyfikowani	0	0	0
541315	Technik ochrony fizycznej osób i mienia	0	0	0
000000	Bez zawodu	0	82	0
Zawód zdobyty wcześniej		0	16	0
<b>Razem</b>		<b>816</b>	<b>122</b>	<b>1116</b>
<b>WYKSZTAŁCENIE ŚREDNIE OGÓLNOKSZTAŁCĄCE</b>				
000000	Inny zawód lub brak zawodu	1013	58	1115
Zawód zdobyty wcześniej		0	32	0
<b>Razem</b>		<b>1013</b>	<b>90</b>	<b>115</b>
<b>WYKSZTAŁCENIE ZASADNICZE ZAWODOWE</b>				
723103	Mechanik pojazdów samochodowych	38	6	22
522301	Sprzedawca	15	0	0
512002	Kucharz małej gastronomii	14	0	0
514101	Fryzjer	14	0	6
741203	Elektromechanik pojazdów samochodowych	13	2	21

712604	Monter instalacji i urządzeń sanitarnych	12	0	11
741103	Elektryk	7	0	0
751201	Cukiernik	6	2	3
751204	Piekarz	2	0	1
000000	Inny zawód lub brak zawodu	0	0	0
512001	Kucharz	0	0	0
613003	Rolnik	0	0	0
711202	Murarz	0	0	3
741201	Elektromechanik	0	0	0
752205	Stolarz	0	0	0
000000	Bez zawodu	0	14	0
<b>Razem</b>		<b>121</b>	<b>24</b>	<b>67</b>
<b>OGÓŁEM</b>		<b>2281</b>	<b>406</b>	<b>2298</b>

Źródło: opracowanie własne na podstawie tablicy 4.2. Struktura zawodowa absolwentów według poziomu wykształcenia i zawodów w powiecie m. Ostrołęka w latach 2013 i 2014

\*kierunek studiów, gdyż dane przesłane z GUS nie zawierają informacji o zawodach

\*\*absolwenci zarejestrowani w PUP, którzy ukończyli inne kierunki

Powyższe zestawienie szkół i zawodów wskazuje, że największym zainteresowaniem wśród młodzieży cieszą się nadal licea ogólnokształcące, po których większość młodzieży podejmuje dalszą naukę w uczelniach wyższych.

Ponadto szkoły z miasta Ostrołęka prowadzące szkolnictwo zawodowe podały informację do GUS-u, że wszyscy absolwenci je kończący posiadają kwalifikacje zawodowe, tymczasem absolwenci tych szkół zgłaszający się do Urzędu niestety nie mają dokumentów potwierdzających nabyte umiejętności zawodowe. W związku z tym osoby te są rejestrowane jako nieposiadające zawodu lub z zawodem zdobytym wcześniej. Dlatego też w powyższej tabeli uwzględniono wiersz z absolwentami zarejestrowanymi w PUP w końcu 2013 roku bez zawodu oraz z zawodem zdobytym wcześniej, mający na celu przedstawienie stanu faktycznego.

Podobnie wygląda sprawa z Zespołem Kolegiów Nauczycielskich i z Nauczycielskim Kolegium Języków Obcych w Ostrołęce. Szkoły te funkcjonują pod patronatem uczelni wyższych w Warszawie i w Siedlcach. Kończą się egzaminem dyplomowym (dającym uprawnienia pedagogiczne) i licencyjnym (dającym uprawnienia zawodowe). W rezultacie po ukończeniu szkoły absolwenci uzyskują dwa dyplomy. Tymczasem absolwenci tych szkół, zgłaszający się do Powiatowego Urzędu Pracy w Ostrołęce rejestrowani są na podstawie jednego dyplomu, jako absolwenci uczelni wyższej. Stąd też nie pojawiają się jako bezrobotni absolwenci Zespołu Kolegiów Nauczycielskich lub Nauczycielskiego Kolegium Języków Obcych w Ostrołęce, a faktycznie znajdują się w ewidencji tutejszego Urzędu, jako absolwenci kończący inne kierunki.

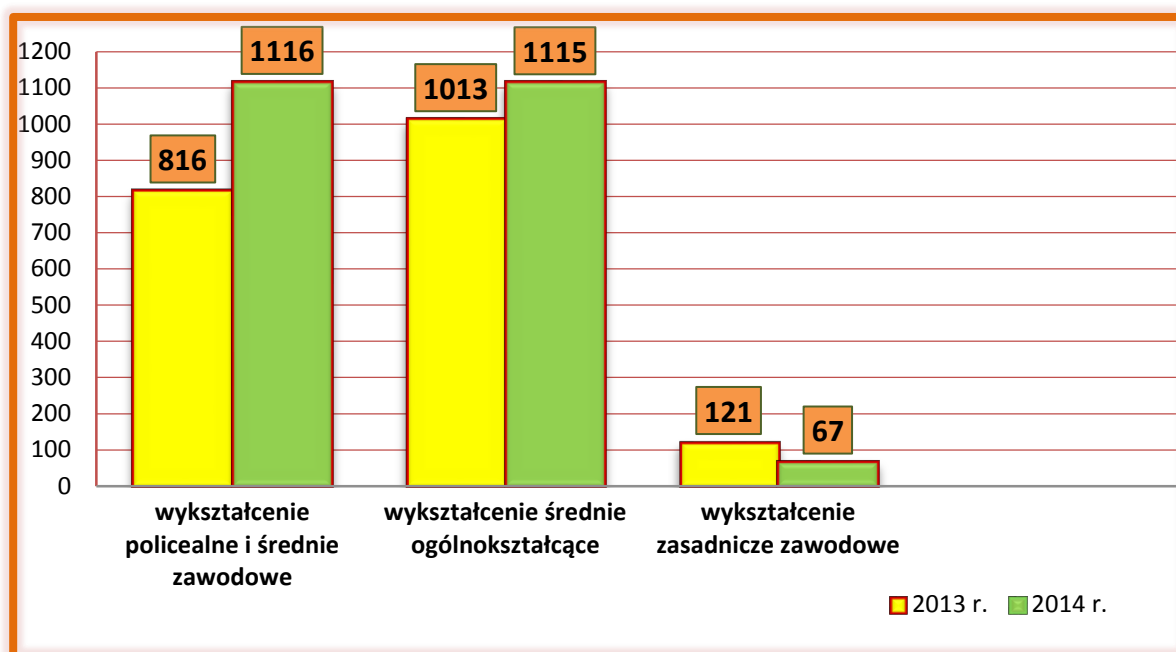
### 1.3. Przewidywani absolwenci szkół ponadgimnazjalnych w Ostrołęce w 2014 roku

Analiza informacji na temat struktury ilościowej kierunków wykształcenia przyszłych absolwentów szkół ponadgimnazjalnych stanowi jedno z najlepszych narzędzi, dzięki którym powiatowe urzędy pracy mogą wpływać na lokalny rynek pracy. O wysokiej wartości tego rodzaju danych przesądza przede wszystkim ich duża dokładność. Sytuacja, w której uczniowie na przedostatnim roku ostatecznie nie kończą szkoły w terminie zdarza się relatywnie rzadko.

Wykres nr 2 przedstawia zestawienie absolwentów w 2013 roku według wykształcenia oraz przewidywanych absolwentów w roku 2014, z którego wynika, że w 2014 roku naukę w szkołach ponadgimnazjalnych na terenie miasta Ostrołęka ukończy łącznie 2 298 osób, tj. o 50 osób mniej niż przewidywane w roku 2013. W danym zestawieniu nie uwzględniono absolwentów szkół wyższych, gdyż nie dysponujemy danymi o prognozach na rok 2014.

Przewiduje się, że najwięcej absolwentów ukończy szkoły policealne i średnie zawodowe – 1 116 osób (tj. o 85 osób więcej niż w roku poprzednim) o jedną osobę mniej licea ogólnokształcące – 1 115 absolwentów, (tj. o 71 osób mniej niż w roku 2013). Natomiast najmniej absolwentów ukończy szkoły zasadnicze zawodowe – 67 absolwentów, (tj. o 64 absolwentów mniej niż w roku 2013).

**Wykres 2. Absolwenci szkół wg poziomu wykształcenia w mieście Ostrołęka w roku 2013 oraz przewidywani absolwenci w roku 2014**



Źródło: opracowanie własne na podstawie tablicy 4.2. Struktura zawodowa absolwentów według poziomu wykształcenia i zawodów w powiecie m. Ostrołęka w latach 2013 i 2014

Najwięcej absolwentów szkół średnich i policealnych ukończy szkołę w zawodzie:

- technik usług fryzjerskich – 87 absolwentów
- technik informatyk – 85 absolwentów
- technik usług kosmetycznych – 82 absolwentów
- technik ekonomista – 63 absolwentów
- technik bezpieczeństwa i higieny pracy - 56 absolwentów
- opiekun medyczny – 56 absolwentów
- technik handlowiec – 48 absolwentów
- technik pojazdów samochodowych – 48 absolwentów
- opiekunka środowiskowa – 48 absolwentów
- technik administracji – 43 absolwentów

Najwięcej absolwentów szkół zasadniczych zawodowych ukończy szkołę w zawodach:

- mechanik pojazdów samochodowych – 22 absolwentów
- elektromechanik pojazdów samochodowych – 21 absolwentów
- monter instalacji i urządzeń sanitarnych – 11 absolwentów
- fryzjer – 6 absolwentów
- cukiernik – 3 absolwentów
- murarz – 3 absolwentów
- piekarz – 1 absolwent

Prognoza na 2014 rok przewiduje, że nastąpi wzrost liczby absolwentów w takich zawodach jak m.in.: opiekun medyczny, technik bezpieczeństwa i higieny pracy, opiekunka środowiskowa, technik pojazdów samochodowych, technik informatyk, kucharz, technik elektryk, nauczyciel języka angielskiego. Z kolei spadek liczby absolwentów przewiduje się m.in. w zawodach, tj. mechanik pojazdów samochodowych, technik architektury krajobrazu, technik mechatronik, technik mechanik, technik geodeta, technik organizacji reklamy, technik hotelarstwa, technik ekonomista, technik informatyk, technik handlowiec, technik hotelarstwa, cukiernik.

Dokładne dane zostały przedstawione w tabeli 2. Struktura zawodowa absolwentów według poziomu wykształcenia i zawodów w powiecie m. Ostrołęka w latach 2013 i 2014.

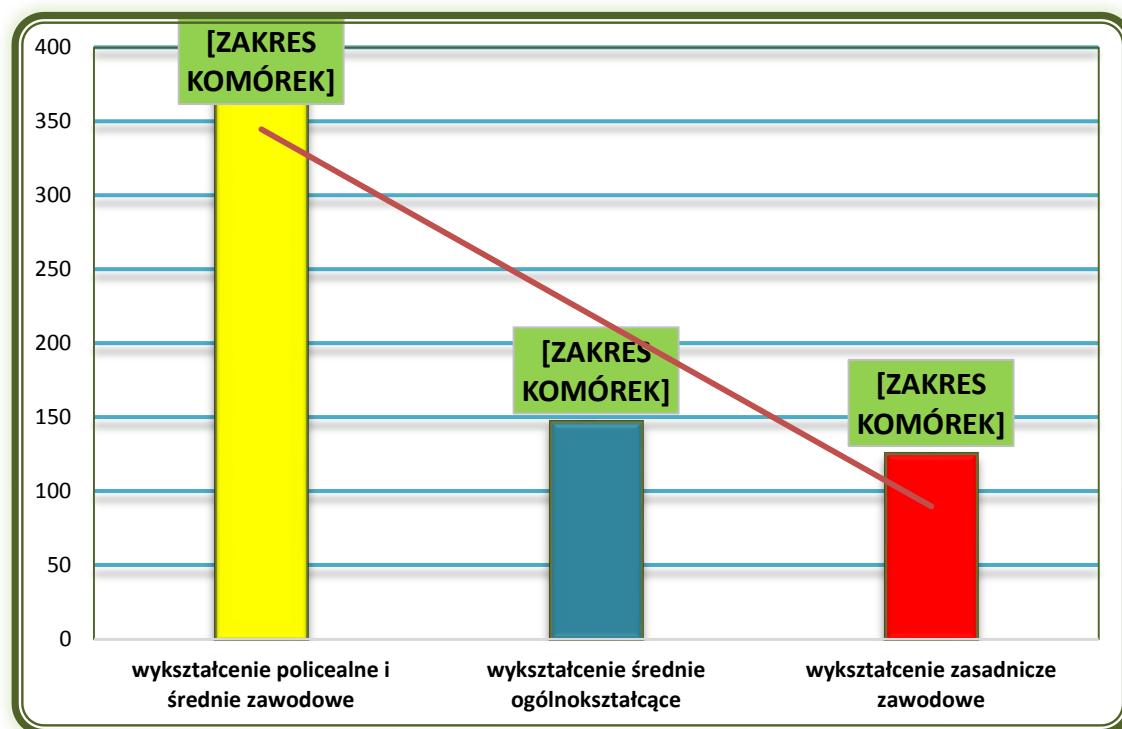
## 2. POWIAT OSTROŁĘCKI

### 2.1. Analiza absolwentów szkół ponadgimnazjalnych w powiecie ostrołęckim w 2013 roku

Z danych z Systemu Informacji Oświatowej wprowadzonych do monitoringu zawodów deficytowych i nadwyżkowych wynika, że w 2013 roku mury szkół ponadgimnazjalnych w powiecie ostrołęckim opuściło 652 absolwentów, tj. o 43 więcej niż w roku poprzednim.

Procentowe zestawienie absolwentów w 2013 roku w powiecie ostrołęckim według poziomu wykształcenia prezentuje wykres 3.

**Wykres 3. Absolwenci szkół wg poziomu wykształcenia w powiecie ostrołęckim w 2013 roku**



Źródło: opracowanie własne na podstawie tablicy 4.2. Struktura zawodowa absolwentów według poziomu wykształcenia i zawodów w powiecie ostrołęckim w latach 2013 i 2014

Z danych przedstawionych na wykresie wynika, że najczęściej absolwentów ukończyło szkoły policealne i średnie zawodowe – 58% (380 osób), tj. o 19 osób mniej niż w roku 2012. Na drugim miejscu są absolwenci, którzy ukończyli licea ogólnokształcące – 23% (147 osób), tj. o 47 osób więcej niż w roku 2012. Najmniej absolwentów ukończyło zasadnicze szkoły zawodowe – 19% (125 osób), tj. o 23 osoby mniej niż w roku poprzednim.

W tabeli 3 zestawiono absolwentów według poziomu wykształcenia i zawodu w powiecie ostrołęckim w roku 2013.

**Tabela 3. Liczba absolwentów według poziomu wykształcenia i zawodów w powiecie ostrołęckim w roku 2013**

Kod zawodu	Nazwa zawodu	Absolwenci, którzy ukończyli szkołę na terenie powiatu w roku 2013
<b>WYKSZTAŁCENIE POLICEALNE I ŚREDNIE ZAWODOWE</b>		
331402	Technik agrobiznesu	176
314207	Technik rolnik	57
314403	Technik technologii żywności	39
331403	Technik ekonomista	22
314301	Technik leśnik	21
351203	Technik informatyk	21
325509	Technik bezpieczeństwa i higieny pracy	17
532102	Opiekun medyczny	17
311927	Technik transportu drogowego	10
325101	Asystentka stomatologiczna	0
325511	Technik ochrony środowiska	0
522305	Technik handlowiec	0
541315	Technik ochrony fizycznej osób i mienia	0
<b>Razem</b>		<b>380</b>
<b>WYKSZTAŁCENIE ŚREDNIE OGÓLNOKSZTAŁCĄCE</b>		
000000	Inny zawód lub brak zawodu	147
<b>WYKSZTAŁCENIE ZASADNICZE ZAWODOWE</b>		
723103	Mechanik pojazdów samochodowych	47
522301	Sprzedawca	20
751204	Piekarz	17
751201	Cukiernik	10
722101	Kowal	8
613003	Rolnik	6
712604	Monter instalacji i urządzeń sanitarnych	6
514101	Fryzjer	5
751105	Rzeźnik - wędliniarz	2
712101	Dekarz	1
741103	Elektryk	1
741201	Elektromechanik	1
834103	Mechanik - operator pojazdów i maszyn rolniczych	1
000000	Inny zawód lub brak zawodu	0
512001	Kucharz	0
711202	Murarz	0

752205	Stolarz	0
<b>Razem</b>		<b>125</b>
<b>OGÓŁEM</b>		<b>652</b>

Źródło: opracowanie własne na podstawie tablicy 4.2. Struktura zawodowa absolwentów według poziomu wykształcenia i zawodów w powiecie ostrołęckim w latach 2013 i 2014

Analiza powyższych danych wskazuje na znaczną przewagę liczebną absolwentów, którzy skończyli szkoły policealne i średnie zawodowe – 380 absolwentów (tj. o 19 absolwentów więcej niż w roku poprzednim). Znaczną grupę stanowili tu absolwenci agrobiznesu (technik agrobiznesu) – 176 osób oraz absolwenci, którzy ukończyli szkołę rolniczą (technik rolnik) – 57 osób, następnie absolwenci, którzy ukończyli technologię żywności (technik technologii żywności) – 39 osób.

Znaczną grupę stanowią absolwenci zaliczani do kategorii „bez zawodu” – 147 osób (tj. o 47 osób więcej niż w roku poprzednim).

Trzecią grupę stanowią absolwenci szkół zasadniczych zawodowych – 125 osób (tj. o 23 osoby mniej niż w roku poprzednim) w szczególności w zawodach: mechanik pojazdów samochodowych – 47 osób, sprzedawca – 20 osób, piekarz – 17 osób i cukiernik – 10 osób.

Najmniej absolwentów ukończyło szkoły w następujących zawodach: dekarz – 1 absolwent, elektryk – 1 absolwent, elektromechanik – 1 absolwent, mechanik – operator pojazdów i maszyn rolniczych – 1 absolwent.

## 2.2. Analiza zarejestrowanych absolwentów szkół ponadgimnazjalnych w powiecie ostrołęckim w 2013 roku

Spośród absolwentów kończących szkoły na terenie powiatu ostrołęckiego na koniec 2013 roku w ewidencji osób bezrobotnych największą grupę stanowiły osoby z wykształceniem wyższym – 232 osoby. Drugą grupę stanowili absolwenci z wykształceniem policealnym i średnim zawodowym – 178 osób. Następną grupę stanowili absolwenci z wykształceniem zasadniczym zawodowym – 142 osoby. Najmniejszą grupę stanowią absolwenci z wykształceniem średnim ogólnokształcącym – 44 osoby.

Szczegółowe dane dotyczące absolwentów szkół ponadgimnazjalnych w powiecie ostrołęckim przedstawia tabela 4.

**Tabela 4. Struktura zawodowa absolwentów według poziomu wykształcenia i zawodów w powiecie ostrolęckim w latach 2013 i 2014**

Kod zawodu	Nazwa zawodu	Absolwenci, którzy ukończyli szkołę na terenie powiatu w roku 2013	Bezrobotni absolwenci zarejestrowani w PUP w końcu roku 2013	Przewidywani absolwenci w roku 2014
<b>WYKSZTAŁCENIE WYŻSZE</b>				
Inne kierunki**		-	232	-
<b>WYKSZTAŁCENIE POLICEALNE I ŚREDNIE ZAWODOWE</b>				
331402	Technik agrobiznesu	176	10	130
314207	Technik rolnik	57	4	24
314403	Technik technologii żywności	39	4	12
331403	Technik ekonomista	22	0	28
314301	Technik leśnik	21	2	12
351203	Technik informatyk	21	0	40
325509	Technik bezpieczeństwa i higieny pracy	17	2	16
532102	Opiekun medyczny	17	0	0
311927	Technik transportu drogowego	10	0	0
325101	Asystentka stomatologiczna	0	0	33
325511	Technik ochrony środowiska	0	0	0
522305	Technik handlowiec	0	0	12
541315	Technik ochrony fizycznej osób i mienia	0	0	18
000000	Bez zawodu	0	152	0
Zawód zdobyty wcześniej		0	4	0
<b>Razem</b>		<b>380</b>	<b>178</b>	<b>325</b>
<b>WYKSZTAŁCENIE ŚREDNIE OGÓLNOKSZTAŁCĄCE</b>				
000000	Inny zawód lub brak zawodu	147	32	414
Zawód zdobyty wcześniej		0	12	0
<b>Razem</b>		<b>147</b>	<b>44</b>	<b>414</b>
<b>WYKSZTAŁCENIE ZASADNICZE ZAWODOWE</b>				
723103	Mechanik pojazdów samochodowych	47	30	40
522301	Sprzedawca	20	16	0
751204	Piekarz	17	8	19
751201	Cukiernik	10	2	4
722101	Kowal	8	0	0
613003	Rolnik	6	0	13



712604	Monter instalacji i urządzeń sanitarnych	6	2	4
514101	Fryzjer	5	6	2
751105	Rzeźnik - wędliniarz	2	0	0
712101	Dekarz	1	0	0
741103	Elektryk	1	0	0
741201	Elektromechanik	1	0	1
834103	Mechanik - operator pojazdów i maszyn rolniczych	1	0	2
0	Inny zawód lub brak zawodu	0	0	0
512001	Kucharz	0	0	0
711202	Murarz	0	0	2
752205	Stolarz	0	0	0
000000	Bez zawodu	0	64	0
	Zawód zdobyty wcześniej	0	14	0
<b>Razem</b>		<b>125</b>	<b>142</b>	<b>87</b>
<b>OGÓŁEM</b>		<b>652</b>	<b>596</b>	<b>826</b>

Źródło: opracowanie własne na podstawie tablicy 4.2. Struktura zawodowa absolwentów według poziomu wykształcenia i zawodów w powiecie ostrołęckim w latach 2013 i 2014

\*\*absolwenci zarejestrowani w PUP, którzy ukończyli inne kierunki

Z prezentowanych danych wynika, że większość tegorocznych absolwentów skutecznie znalazło się na rynku pracy. Niestety dane liczbowe nie odzwierciedlają stanu faktycznego losu absolwentów szkół funkcjonujących na terenie powiatu ostrołęckiego.

Zgodnie ze stanowiskiem Ministerstwa Edukacji Narodowej – Departamentu Kształcenia Zawodowego i Ustawicznego legitymowanie się przez daną osobę wyłącznie świadectwem ukończenia szkoły kształcącej w danym zawodzie nie jest wystarczającym potwierdzeniem nabycia przez tę osobę specjalistycznych kwalifikacji w tym zawodzie. Warunkiem koniecznym do uzyskania zawodu jest więc przystąpienie absolwenta do egzaminu potwierdzającego kwalifikacje zawodowe i zdanie tego egzaminu z wynikiem pozytywnym. W takim przypadku absolwent otrzymuje dyplom potwierdzający kwalifikacje zawodowe w wyuczonym zawodzie.

W informacji do GUS-u, szkoły z powiatu ostrołęckiego, podobnie jak szkoły z miasta Ostrołęki, prowadzące szkolnictwo zawodowe podały informacje, że wszyscy absolwenci je kończący posiadają kwalifikacje zawodowe, tymczasem absolwenci tych szkół zgłaszający się do Urzędu nie posiadają dokumentów potwierdzających nabycie kwalifikacji zawodowych. W związku z tym osoby te są rejestrowane jako nieposiadające zawodu lub posiadające zawód zdobyty wcześniej. Dlatego też w powyższej tabeli uwzględniono wiersz

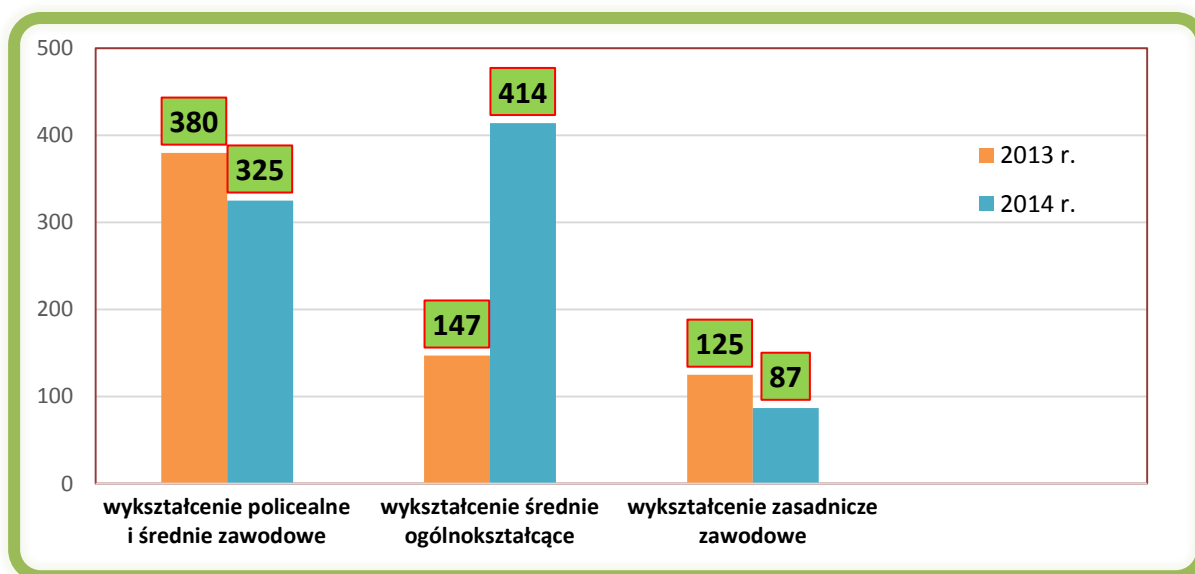
z absolwentami zarejestrowanymi w PUP w końcu 2013 roku bez zawodu oraz z zawodem zdobytym wcześniej, mający na celu przedstawienie stanu faktycznego.

### 2.3. Przewidywani absolwenci szkół ponadgimnazjalnych w powiecie ostrołęckim w 2014 roku

Analiza informacji na temat struktury ilościowej kierunków wykształcenia przyszłych absolwentów szkół ponadgimnazjalnych stanowi jedno z najlepszych narzędzi, dzięki którym powiatowe urzędy pracy mogą wpływać na lokalny rynek pracy. O wysokiej wartości tego rodzaju danych przesądza przede wszystkim ich duża dokładność. Sytuacja, w której uczniowie na przedostatnim roku ostatecznie nie kończą szkoły w terminie zdarza się relatywnie rzadko.

Poniższy wykres przedstawia zestawienie absolwentów w 2013 roku według wykształcenia oraz przewidywanych absolwentów w roku 2014.

**Wykres 4. Absolwenci szkół wg poziomu wykształcenia w powiecie ostrołęckim w roku 2013 oraz przewidywani absolwenci w roku 2014**



Źródło: opracowanie własne na podstawie tablicy 4.2. Struktura zawodowa absolwentów według poziomu wykształcenia i zawodów w powiecie ostrołęckim w latach 2013 i 2014

Z powyższego wykresu wynika, że w 2013 roku naukę w szkołach ponadgimnazjalnych na terenie powiatu ostrołęckiego ukończy łącznie 826 osób, tj. o 118 osób mniej niż w roku 2013.

Przewiduje się, że najwięcej absolwentów ukończy szkoły średnie ogólnokształcące - 414 absolwentów, tj. o 8 osób więcej niż w roku 2013 i szkoły policealne i średnie zawodowe – 325 absolwentów, tj. o 81 osób mniej niż w roku 2013. Znacznie mniej

absolwentów ukończy zasadnicze szkoły zawodowe – 87 absolwentów, tj. o 44 osoby mniej niż w roku 2013.

Najwięcej absolwentów szkół średnich i policealnych ukończy szkołę w zawodzie:

- technik agrobiznesu – 130 absolwentów
- technik informatyk – 40 absolwentów
- asystentka stomatologiczna – 33 absolwentów
- technik ekonomista – 28 absolwentów
- technik rolnik – 24 absolwentów
- technik ochrony fizycznej osób i mienia – 18 absolwentów

Najwięcej absolwentów szkół zasadniczych zawodowych ukończy szkołę w zawodach:

- mechanik pojazdów samochodowych – 40 absolwentów
- piekarz – 19 absolwentów
- rolnik – 13 absolwentów

Prognoza na 2014 rok przewiduje, że nastąpi wzrost liczby absolwentów w takich zawodach jak m.in.: asystentka stomatologiczna, technik informatyk, technik ochrony fizycznej osób i mienia, technik handlowiec. Z kolei spadek liczby absolwentów przewiduje się m.in. w zawodach: technik agrobiznesu, technik technologii żywności, sprzedawca, technik leśnik, mechanik pojazdów samochodowych. Dokładne dane zostały przedstawione w tabeli 4 - Struktura zawodowa absolwentów według poziomu wykształcenia i zawodów w powiecie ostrołęckim w latach 2013 i 2014.

## WNIOSKI

Powyższe opracowanie pozwala na zdefiniowanie następujących wniosków:

- Szkoły ponadgimnazjalne w mieście Ostrołęka opuściło 2 281 absolwentów, tj. o 390 mniej niż w roku poprzednim natomiast w powiecie ostrołęckim 652 absolwentów, tj. o 43 więcej niż w roku poprzednim.
- W porównaniu do roku ubiegłego nastąpił znaczny spadek absolwentów, którzy ukończyli szkoły w mieście Ostrołęka, co obrazuje poniższe zestawienie:
  - szkoły policealne i średnie zawodowe: z liczby 1076 do 816 absolwentów
  - licea ogólnokształcące i licea profilowane: z liczby 1015 do 1 013 absolwentów
  - szkoły wyższe: z liczby 418 do 331 absolwentów
  - zasadnicze szkoły zawodowe: z liczby 162 do 121 absolwentów
- W powiecie sytuacja wygląda nieco inaczej tj.
  - licea ogólnokształcące i licea profilowane: wzrost absolwentów z liczby 100 do 147
  - policealne i średnie zawodowe: spadek absolwentów z liczby 399 do 380
  - zasadnicze szkoły zawodowe: spadek absolwentów z liczby 148 do 125
- Liczba zarejestrowanych absolwentów kończących szkoły na terenie miasta:
  - wykształcenie wyższe – 170 absolwentów
  - wykształcenie policealne i średnie zawodowe – 122 absolwentów
  - wykształcenie średnie ogólnokształcące – 90 absolwentów
  - wykształcenie zasadnicze zawodowe – 24 absolwentów
- Odpowiednio w powiecie : 232, 178, 142, 44

Analiza struktury zarejestrowanych absolwentów w Powiatowym Urzędzie Pracy w Ostrołęce na koniec 2013 roku wykazuje dominację grupy absolwentów z wykształceniem policealnym i średnim zawodowym – 558 osób. Niewiele mniejszą grupę stanowią bezrobotni z wykształceniem wyższym – 402 osoby. Działanie w kierunku rozpoznania potrzeb edukacyjnych w połączeniu z rankingiem zawodów deficytowych i nadwyżkowych zwiększa możliwość oceny sytuacji na lokalnym rynku pracy w zakresie popytu i podaży na siłę roboczą oraz umożliwia weryfikację ewentualnych działań mających na celu łagodzenie skutków i wychodzenie z sytuacji bezrobocia, jak również ocenić stopień nasycenia rynku w danym zawodzie

Powiatowy Urząd Pracy w Ostrołęce stara się ułatwić absolwentom wejście na rynek pracy oferując przewidziane w ustawie o promocji zatrudnienia i instytucjach rynku pracy usługi oraz instrumenty rynku pracy.

Opracowanie monitoringu:

Ewa Żynda i Monika Suska

Specjaliści ds. rozwoju zawodowego

pod kierunkiem Pani Marzeny Makowieckiej

Kierownika Referatu Usług Rynku Pracy

Powiatowego Urzędu Pracy w Ostrołęce

Dyrektor Powiatowego Urzędu Pracy w Ostrołęce

Pan Jacek Małkowski

## SPIS WYKRESÓW

<b>Wykres 1. Absolwenci szkół wg poziomu wykształcenia w mieście Ostrołęka w 2013 roku.....</b>	<b>4</b>
<b>Wykres 2. Absolwenci szkół wg poziomu wykształcenia w mieście Ostrołęka w roku 2013 oraz przewidywani absolwenci w roku 2014.....</b>	<b>11</b>
<b>Wykres 3. Absolwenci szkół wg poziomu wykształcenia w powiecie ostrołęckim w 2013 roku .....</b>	<b>13</b>
<b>Wykres 4. Absolwenci szkół wg poziomu wykształcenia w powiecie ostrołęckim w roku 2013 oraz przewidywani absolwenci w roku 2014.....</b>	<b>18</b>

## SPIS TABEL

<b>Tabela 1. Liczba absolwentów według poziomu wykształcenia i zawodów w powiecie m. Ostrołęka w roku 2013 .....</b>	<b>5</b>
<b>Tabela 2. Struktura zawodowa absolwentów według poziomu wykształcenia i zawodów w mieście Ostrołęka w latach 2013 i 2014 .....</b>	<b>8</b>
<b>Tabela 3. Liczba absolwentów według poziomu wykształcenia i zawodów w powiecie ostrołęckim w roku 2013 .....</b>	<b>14</b>
<b>Tabela 4. Struktura zawodowa absolwentów według poziomu wykształcenia i zawodów w powiecie ostrołęckim w latach 2013 i 2014 .....</b>	<b>16</b>