

**Powiatowy Urząd Pracy**

**w Lublinie**

# *ZESTAWIENIA STATYSTYCZNE*

*Stan na koniec **stycznia 2020***

MINISTERSTWO RODZINY, PRACY I POLITYKI SPOŁECZNEJ,  
ul. Nowogrodzka 1/3/5, 00-513 Warszawa

Powiatowy Urząd Pracy w Lublinie	<b>MRPiPS – 01</b> <b>Sprawozdanie o rynku pracy</b> 01.01.2020- 31.01.2020	Termin przekazania: zgodnie z PBSSP 2020 r.
Numer identyfikacyjny REGON 431214322		
Obowiązek przekazywania danych statystycznych wynika z art. 30 ust.1 pkt 3 ustawy z dnia 29 czerwca 1995 r. o statystyce publicznej (Dz. U. 2019. 649, z późn. zm.) oraz rozporządzenia Rady Ministrów w sprawie programu badań statystycznych statystyki publicznej na rok 2020		

**Dział 1. STRUKTURA I BILANS BEZROBOTNYCH**

**1.1. Struktura bezrobotnych**

Wyszczególnienie			Bezrobotni zarejestrowani		Bezrobotni, którzy podjęli pracę		Bezrobotni zarejestrowani			
			w miesiącu		sprawozdawczym		ogółem		w tym z prawem do zasiłku	
			razem	kobiety	razem	kobiety	razem	kobiety	razem	kobiety
<b>0</b>			<b>1</b>	<b>2</b>	<b>3</b>	<b>4</b>	<b>5</b>	<b>6</b>	<b>7</b>	<b>8</b>
Ogółem (w. 02+04)		<b>01</b>	604	271	252	149	3376	1742	407	207
z tego osoby	poprzednio pracujące	<b>02</b>	527	230	206	119	2737	1359	402	203
	w tym zwolnione z przyczyn dotyczących zakładu pracy	<b>03</b>	30	14	13	9	158	81	80	37
	dotychczas niepracujące	<b>04</b>	77	41	46	30	639	383	5	4
Wybrane kategorie bezrobotnych (z ogółem)										
Zamieszkali na wsi		<b>05</b>	545	240	224	130	3040	1564	378	190
w tym posiadający gospodarstwo rolne		<b>06</b>	15	9	12	8	144	56	21	5
Osoby w okresie do 12 miesięcy od dnia ukończenia nauki		<b>07</b>	51	30	45	32	194	94	3	3
Cudzoziemcy		<b>08</b>	0	0	0	0	8	7	0	0
Bez kwalifikacji zawodowych		<b>09</b>	174	66	53	33	1091	600	76	44
Bez doświadczenia zawodowego		<b>10</b>	152	70	66	44	1038	601	5	4
Kobiety, które nie podjęły zatrudnienia po urodzeniu dziecka		<b>11</b>	X	36	X	20	X	572	X	19
Osoby będące w szczególnej sytuacji na rynku pracy		<b>12</b>	461	208	193	116	2741	1455	251	126
z wiersza 12	do 30 roku życia	<b>13</b>	264	115	135	81	1174	685	111	57
	w tym do 25 roku życia	<b>14</b>	148	57	69	42	592	310	29	13
	długotrwale bezrobotne	<b>15</b>	108	63	45	31	1524	900	1	0
	powyżej 50 roku życia	<b>16</b>	64	16	14	5	675	178	93	34
	korzystające ze świadczeń z pomocy społecznej	<b>17</b>	0	0	0	0	0	0	0	0
	posiadające co najmniej jedno dziecko do 6 roku życia	<b>18</b>	67	45	36	28	649	570	72	56
	posiadające co najmniej jedno dziecko niepełnosprawne do 18 roku życia	<b>19</b>	0	0	0	0	7	5	1	0
niepełnosprawni	<b>20</b>	28	11	8	4	163	73	18	9	

## 1.2 Bilans bezrobotnych

Wyszczególnienie		Ogółem	Kobiety	Z ogółem zamieszkali na wsi		Z ogółem z prawem do zasiłku			
				razem	kobiety	razem	kobiety		
0		1	2	3	4	5	6		
Bezrobotni według stanu w końcu miesiąca poprzedzającego sprawozdanie		21	3248	1731	2930	1562	361	189	
Bezrobotni zarejestrowani w miesiącu sprawozdawczym (w.23+24)		22	604	271	545	240	126	61	
z tego	po raz pierwszy	23	130	59	116	49	24	14	
	po raz kolejny	24	474	212	429	191	102	47	
z wie-rsza 22	po pracach interwencyjnych	25	1	0	1	0	0	0	
	po robotach publicznych	26	1	0	1	0	1	0	
	po stażu	27	38	30	34	26	3	2	
	po odbyciu przygotowania zawodowego dorosłych	28	0	0	0	0	0	0	
	po szkoleniu	29	5	1	5	1	1	1	
	po pracach społecznie użytecznych	30	2	1	2	1			
Osoby wyłączone z ewidencji bezrobotnych w miesiącu sprawozdawczym (w.32+49+51+53+54+56 do 65)		31	476	260	435	238			
z tego	podjęcia pracy w mies. sprawozdawczym (w. 33+36)	32	252	149	224	130			
	niesubsydiowanej	33	208	130	185	114			
	w tym	podjęcie działalności gospodarczej	34	3	1	2	0		
		pracy sezonowej	35	0	0	0	0		
	subsydiowanej (w.37+38+39+41 do 48)		36	44	19	39	16		
	z tego	prac interwencyjnych	37	6	3	4	2		
		robót publicznych	38	0	0	0	0		
	z tego	podjęcia działalności gospodarczej	39	29	14	27	12		
		w tym w ramach bonu na zasiedlenie	40	0	0	0	0		
	z tego	podjęcia pracy w ramach refundacji kosztów zatrudnienia bezrobotnego	41	3	1	2	1		
		podjęcia pracy poza miejscem zamieszkania w ramach bonu na zasiedlenie	42	3	1	3	1		
	z tego	podjęcia pracy w ramach bonu zatrudnieniowego	43	0	0	0	0		
		podjęcia pracy w ramach świadczenia aktywizacyjnego	44	0	0	0	0		
	z tego	podjęcia pracy w ramach grantu na telepracę	45	0	0	0	0		
		podjęcia pracy w ramach refundacji składek na ubezpieczenia społeczne	46	0	0	0	0		
	z tego	podjęcia pracy w ramach dofinansowania wynagrodzenia za zatrudnienie skierowanego bezrobotnego powyżej 50 roku życia	47	0	0	0	0		
		inne	48	3	0	3	0		
	rozpoczęcia szkolenia		49	8	5	8	5		
	w tym w ramach bonu szkoleniowego		50	0	0	0	0		
	rozpoczęcia stażu		51	32	25	31	24		
w tym w ramach bonu stażowego		52	0	0	0	0			
rozpoczęcia przygotowania zawodowego dorosłych		53	0	0	0	0			
rozpoczęcia prac społecznie użytecznych		54	0	0	0	0			
w tym w ramach PAI		55	0	0	0	0			
skierowania do agencji zatrudnienia w ramach zlecania działań aktywizacyjnych		56	0	0	0	0			
odmowy bez uzasadnionej przyczyny przyjęcia propozycji odpowiedniej pracy lub innej formy pomocy, w tym w ramach PAI		57	7	1	6	1			
odmowy ustalenia profilu pomocy		58	X	X	X	X			

niepotwierdzenia gotowości do pracy	<b>59</b>	77	16	72	16
dobrowolnej rezygnacji ze statusu bezrobotnego	<b>60</b>	69	43	66	42
podjęcia nauki	<b>61</b>	0	0	0	0
osiągnięcia wieku emerytalnego	<b>62</b>	7	2	6	2
nabycia praw emerytalnych lub rentowych	<b>63</b>	1	1	1	1
nabycia praw do świadczenia przedemerytalnego	<b>64</b>	3	3	3	3
innych	<b>65</b>	20	15	18	14
Bezrobotni według stanu w końcu miesiąca sprawozdawczego (w.21+22-31)	<b>66</b>	3376	1742	3040	1564
w tym zarejestrowani po raz pierwszy	<b>67</b>	732	428	678	386



dorośli									
rozpoczęcia prac społecznie użytecznych w tym w ramach PAI	<b>101</b>	0	0	0	0	0	0	0	0
skierowanie do agencji zatrudnienia w ramach zlecenia działań aktywizacyjnych	<b>102</b>	0	0	0	0	0	0	0	0
odmowy bez uzasadnionej przyczyny przyjęcia propozycji odpowiedniej pracy lub innej formy pomocy, w tym w ramach PAI	<b>103</b>	0	0	0	0	0	0	0	0
odmowy ustalenia profilu pomocy	<b>104</b>	6	1	3	1	0	0	0	0
niepotwierdzenia gotowości do pracy	<b>105</b>	X	X	X	X	X	X	X	X
dobrowolnej rezygnacji ze statusu bezrobotnego	<b>106</b>	36	7	23	5	6	0	22	9
podjęcia nauki	<b>107</b>	30	17	14	5	8	4	24	20
osiągnięcia wieku emerytalnego	<b>108</b>	0	0	0	0	0	0	0	0
nabycia praw emerytalnych lub rentowych	<b>109</b>	X	X	X	X	7	2	5	2
nabycia praw do świadczenia przedemerytalnego	<b>110</b>	0	0	0	0	0	0	0	0
innych	<b>111</b>	X	X	X	X	3	3	0	0
Bezrobotni, którzy w miesiącu sprawozdawczym utracili status osoby będącej w szczególnej sytuacji na rynku pracy	<b>112</b>	5	5	1	1	2	1	12	9
Bezrobotni według stanu w końcu miesiąca sprawozdawczego (w.68+69-78)	<b>113</b>	2	0	9	8	X	X	X	X
w tym zarejestrowani po raz pierwszy	<b>114</b>	1174	685	592	310	675	178	1524	900
	<b>115</b>	406	253	265	158	104	34	241	178

#### Dział 1.4. Aktywne formy przeciwdziałania bezrobociu

Wyszczególnienie		Razem	Kobiety	
		w końcu miesiąca sprawozdawczego		
<b>0</b>		<b>1</b>	<b>2</b>	
Osoby bezrobotne	zatrudnione przy pracach interwencyjnych	<b>116</b>	142	60
	zatrudnione przy robotach publicznych	<b>117</b>	1	0
	odbywające szkolenie	<b>118</b>	8	4
	w tym w ramach bonu szkoleniowego	<b>119</b>	0	0
	odbywające staż	<b>120</b>	150	117
	w tym w ramach bonu stażowego	<b>121</b>	0	0
	odbywające przygotowanie zawodowe dorosłych	<b>122</b>	0	0
	odbywające prace społecznie użyteczne	<b>123</b>	0	0
	w tym w ramach PAI	<b>124</b>	0	0
	zatrudnione w ramach świadczenia aktywizacyjnego	<b>125</b>	0	0
	zatrudnione w ramach grantu na telepracę	<b>126</b>	0	0
	zatrudnione w ramach refundacji składek na ubezpieczenie społeczne	<b>127</b>	0	0
	zatrudnione w ramach dofinansowania wynagrodzenia za zatrudnienie skierowanego bezrobotnego powyżej 50 roku życia	<b>128</b>	19	7
	w tym powyżej 60 roku życia	<b>129</b>	2	0

**Dział 2.**

POSZUKUJĄCY PRACY, OSOBY UPRAWNIONE DO DODATKU AKTYWIZACYJNEGO, OSOBY UCZESTNICZĄCE W DZIAŁANIACH REALIZOWANYCH W RAMACH PROJEKTÓW WSPÓLFINANSOWANYCH Z EUROPEJSKIEGO FUNDUSZU SPOŁECZNEGO, CUDZOZIEMCY

**2.1. Poszukujący pracy**

Wyszczególnienie		Ogółem	Kobiety
<b>0</b>		<b>1</b>	<b>2</b>
Poszukujący pracy według stanu w końcu miesiąca poprzedzającego sprawozdanie		01 59	33
Poszukujący pracy zarejestrowani w miesiącu sprawozdawczym		02 12	8
Osoby wyłączone z ewidencji poszukujących pracy w miesiącu sprawozdawczym (w.04+05 do 10)		03 4	1
z tego z przyczyn	podjęcia pracy	04 0	0
	rozpoczęcia szkolenia	05 0	0
	rozpoczęcia przygotowania zawodowego dorosłych	06 0	0
	niepotwierdzenia zainteresowania pomocą określoną w ustawie	07 2	0
	niepodjęcia lub przerwania uczestnictwa w oferowanym działaniu	08 0	0
	dobrowolnej rezygnacji	09 2	1
	innych	10 0	0
Poszukujący pracy według stanu w końcu miesiąca sprawozdawczego (w.01+02-03)		11 67	40
niepełnosprawni niepozostający w zatrudnieniu		12 17	10
z wiersza 11	będący w okresie wypowiedzenia stosunku pracy lub stosunku służbowego z przyczyn dotyczących zakładu pracy	13 0	0
	zatrudnieni u pracodawcy, wobec którego ogłoszono upadłość lub który jest w stanie likwidacji, z wyłączeniem likwidacji w celu prywatyzacji	14 0	0
	otrzymujący świadczenie socjalne przysługujące na urlopie górniczym lub górniczy zasiłek socjalny	15 0	0
	uczestniczący w zajęciach w Centrum Integracji Społecznej lub indywidualnym programie integracji	16 0	0
	żołnierze rezerwy	17 0	0
	pobierający rentę szkoleniową	18 0	0
	pobierający świadczenie szkoleniowe	19 0	0
	podlegający ubezpieczeniu społecznemu rolników jako domownik lub małżonek rolnika, jeżeli zamierza podjąć zatrudnienie, inną pracę zarobkową lub działalność gospodarczą poza rolnictwem	20 1	1
	cudzoziemcy	21 0	0
	pracownicy w wieku 45 lat i powyżej	22 12	10

**2.2. Osoby, które:**

Wyszczególnienie		Razem		Kobiety	
		w miesiącu sprawozdawczym		w końcu miesiąca sprawozdawczego	
<b>0</b>		<b>1</b>	<b>2</b>	<b>3</b>	<b>4</b>
nabyły uprawnienie do dodatku aktywizacyjnego w wyniku podjęcia zatrudnienia	skierowane przez powiatowy urząd pracy	23 0	0	0	0
	z własnej inicjatywy	24 18	9	28	17
rozpoczęły udział w działaniach realizowanych w ramach projektów współfinansowanych z EFS		25 48	29	X	X
z tego	projektach pozakonkursowych realizowanych przez powiatowe urzędy pracy	26 48	29	X	X
	projektach konkursowych realizowanych przez powiatowe urzędy pracy	27 0	0	X	X
Zarejestrowane jako cudzoziemcy z prawem do zasiłku		28 0	0	0	0
w tym z krajów EOG oraz Szwajcarii		29 0	0	0	0
Zarejestrowane jako cudzoziemcy bez prawa do zasiłku		30 0	0	8	7
w tym z krajów EOG oraz Szwajcarii		31 0	0	2	2
Polacy z prawem do zasiłku transferowego		32 1	1	3	1

**Dział 3. POŚREDNICTWO PRACY I WYBRANE FORMY AKTYWIZACJI**
**3.1. Wolne miejsca pracy i miejsca aktywizacji zawodowej**

Wyszczególnienie		Zgłoszone w miesiącu sprawozdawczym				W końcu miesiąca sprawozdawczego			
		razem	z rubr. 1 dotyczące pracy			razem	w tym niewykorzystane dłużej niż 30 dni		
			subsydiowa nej	z sektora publicznego	sezonowej				
<b>0</b>		<b>1</b>	<b>2</b>	<b>3</b>	<b>4</b>	<b>5</b>	<b>6</b>		
Ogółem wolne miejsca pracy i miejsca aktywizacji zawodowej (w.02+03)		<b>01</b>	313	67	55	214	330	72	
z ogółem	zatrudnienie lub inna praca zarobkowa	<b>02</b>	262	16	33	214	292	62	
	miejsca aktywizacji zawodowej	<b>03</b>	51	51	22	X	38	10	
	z tego	staże	<b>04</b>	51	51	22	X	38	10
		przygotowanie zawodowe dorosłych	<b>05</b>	0	0	0	X	0	0
		prace społecznie użyteczne	<b>06</b>	0	0	0	X	0	0
	dla niepełnosprawnych	<b>07</b>	4	1	1	2	5	1	
	dla osób w okresie do 12 miesięcy od dnia ukończenia nauki	<b>08</b>	0	0	0	0	0	0	

**3.2. Osoby objęte indywidualnym planem działania**

Wyszczególnienie			Osoby objęte indywidualnym planem działania			
			bezrobotni		poszukujący pracy	
			razem	kobiety	razem	kobiety
<b>0</b>			<b>1</b>	<b>2</b>	<b>3</b>	<b>4</b>
Przygotowano IPD	w miesiącu sprawozdawczym	<b>09</b>	458	198	3	2
Przerwali realizację IPD		<b>10</b>	340	186	1	0
w tym z powodu podjęcia pracy		<b>11</b>	183	114	0	0
Zakończyli realizację IPD		<b>12</b>	27	15	0	0
Realizujący IPD w końcu miesiąca sprawozdawczego		<b>13</b>	3390	1834	7	4

**Dział 4. ZGŁOSZENIA ZWOLNIEŃ I ZWOLNIENIA GRUPOWE, ZWOLNIENIA MONITOROWANE**

Wyszczególnienie		W miesiącu sprawozdawczym				W końcu miesiąca sprawozdawczego			
		z sektora publicznego		z sektora prywatnego		z sektora publicznego		z sektora prywatnego	
		zakłady	osoby	zakłady	osoby	zakłady	osoby	zakłady	osoby
<b>0</b>		<b>1</b>	<b>2</b>	<b>3</b>	<b>4</b>	<b>5</b>	<b>6</b>	<b>7</b>	<b>8</b>
Zgłoszenia zwolnień grupowych	<b>01</b>	0	0	0	0	0	0	0	0
Zwolnienia grupowe	<b>02</b>	0	0	0	0	X	X	X	X
Zwolnienia monitorowane	<b>03</b>	0	0	0	0	X	X	X	X

Sporządził: Jarosław Mączka

81 566-00-36 w. 16

(wyjaśnienia dotyczące sprawozdania można uzyskać pod numerem telefonu)

Bychawa, dn. 10.02.2020 r.

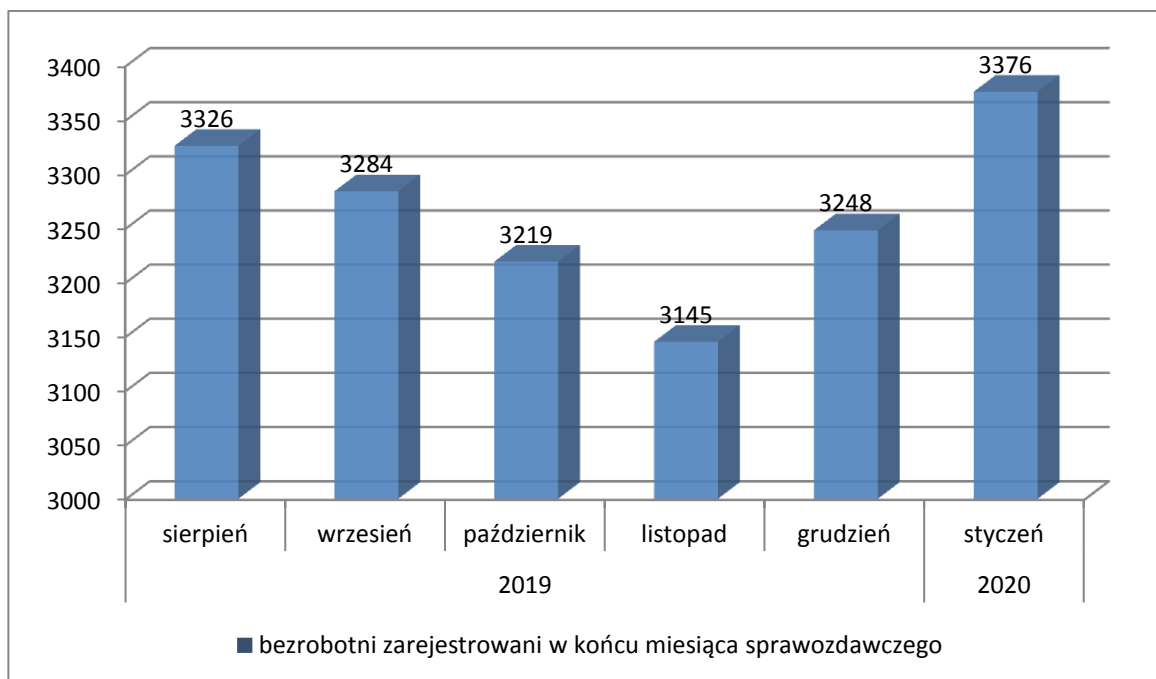
(miejscowość, data)

(pieczętka imienna i podpis osoby działającej w imieniu sprawozdawcy)



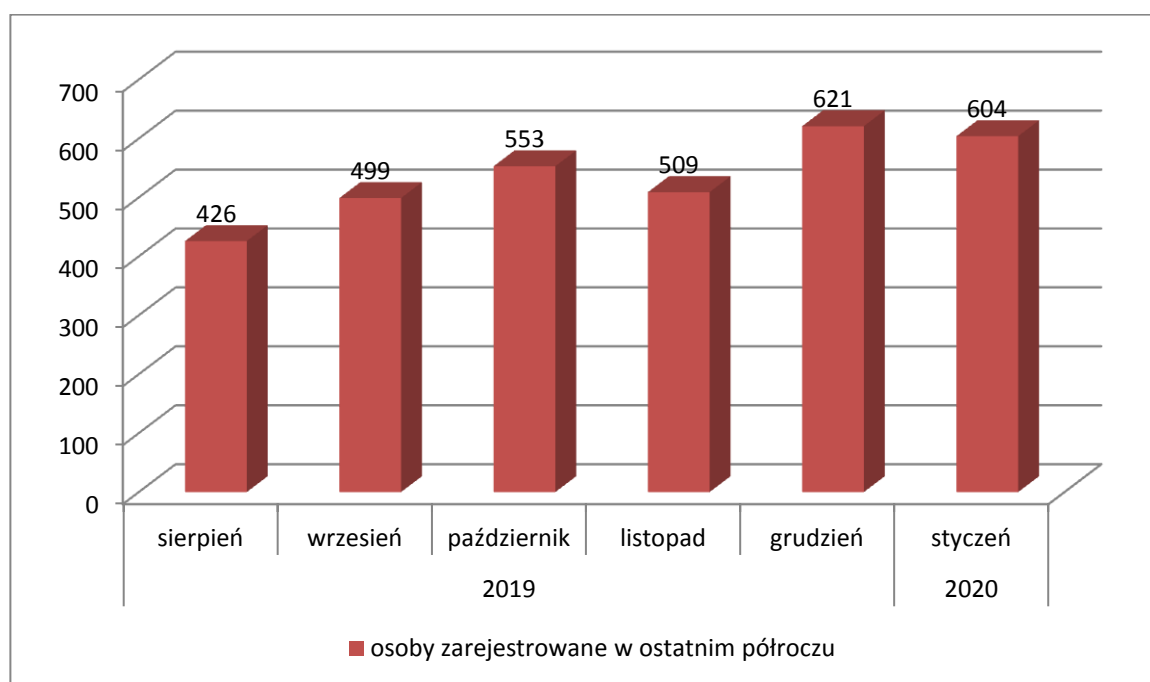
## Bezrobotni figurujący w rejestrze urzędu pracy w ostatnim półroczu

rok	2019					2020
miesiąc	sierpień	wrzesień	październik	listopad	grudzień	styczeń
osoby pozostające w rejestrze	3326	3284	3219	3145	3248	3376



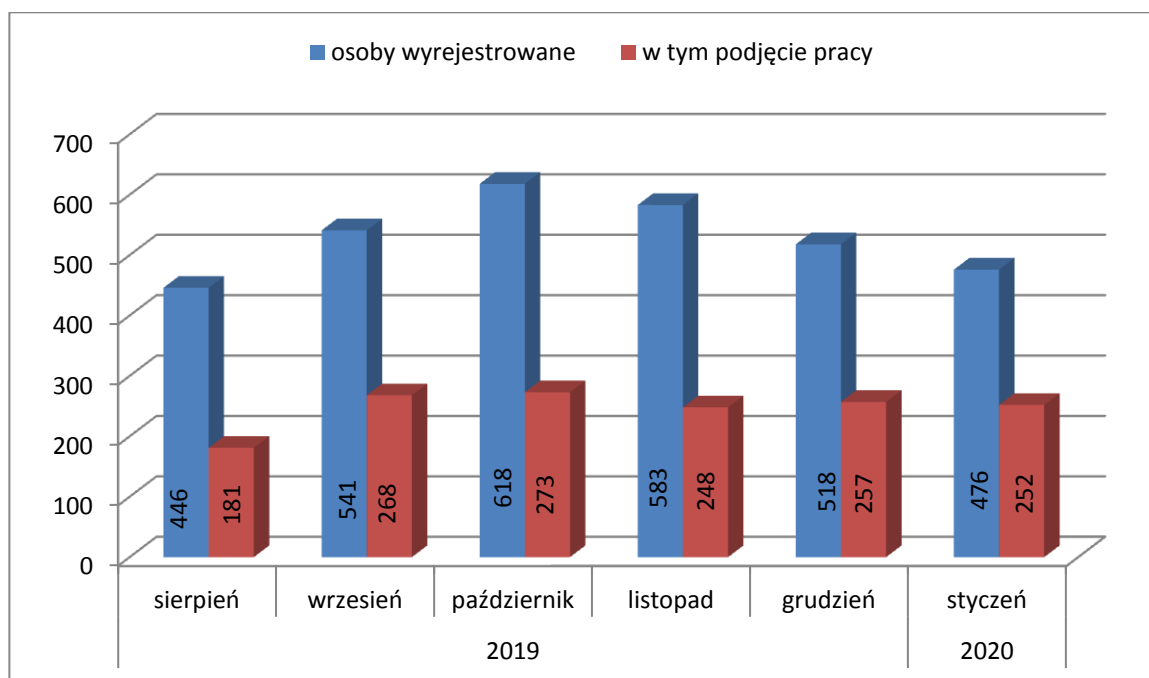
## Osoby bezrobotne włączane do ewidencji bezrobotnych w ostatnim półroczu

rok	2019					2020
miesiąc	sierpień	wrzesień	październik	listopad	grudzień	styczeń
osoby zarejestrowane w ostatnim półroczu	426	499	553	509	621	604



## Osoby bezrobotne wyłączone z ewidencji bezrobotnych w ostatnim półroczu

rok	2019					2020
miesiąc	sierpień	wrzesień	październik	listopad	grudzień	styczeń
osoby wyrejestrowane	446	541	618	583	518	476
w tym podjęcie pracy	181	268	273	248	257	252



## Osoby bezrobotne wg miejsca zarejestrowania w ostatnich trzech miesiącach

rok	2019		2020
miesiąc	listopad	grudzień	styczeń
PUP Lublin (bez filii)	1156	1207	1282
Filia w Beżycach	1018	1003	1043
Filia w Bychawie	971	1038	1051

