



**Powiatowy Urząd Pracy
w Lublinie**

*ZESTAWIENIA
STATYSTYCZNE*

*Stan na koniec **października 2023 r.***

<i>MRiPS-01 sprawozdanie o rynku pracy</i>	<i>str. 1</i>
<i>Osoby bezrobotne figurujące w rejestrze urzędu pracy w ostatnim półroczu</i>	<i>str. 10</i>
<i>Osoby bezrobotne włączane do ewidencji bezrobotnych w ostatnim półroczu</i>	<i>str. 11</i>
<i>Osoby bezrobotne wyłączone z ewidencji bezrobotnych w ostatnim półroczu</i>	<i>str. 12</i>
<i>Osoby bezrobotne wg miejsca zarejestrowania w ostatnich trzech miesiącach</i>	<i>str. 13</i>
<i>Bezrobotni zarejestrowani w PUP Lublin</i>	
<i>- według wieku</i>	<i>str. 14</i>
<i>- według wykształcenia</i>	<i>str. 14</i>
<i>- według stażu pracy</i>	<i>str. 15</i>
<i>- według czasu pozostawiania bez pracy w miesiącach</i>	<i>str. 15</i>
<i>Wybrane kategorie osób bezrobotnych</i>	<i>str. 16</i>

MINISTERSTWO RODZINY I POLITYKI SPOŁECZNEJ,
ul. Nowogrodzka 1/3/5, 00-513 Warszawa

Powiatowy Urząd Pracy w Lublinie	MRiPS – 01 Sprawozdanie o rynku pracy 01.10.2023- 31.10.2023	Termin przekazania: zgodnie z PBSSP 2023 r.
Numer identyfikacyjny REGON 431214322		
Obowiązek przekazywania danych statystycznych wynika z art. 30 ust.1 pkt 3 ustawy z dnia 29 czerwca 1995 r. o statystyce publicznej (Dz. U. z 2022 r. poz. 459, 830) oraz rozporządzenia Rady Ministrów w sprawie programu badań statystycznych statystyki publicznej na rok 2023		

Gmina: 999999

Miejscowość: 9999999

Powiat: 9999

Dział 1. STRUKTURA I BILANS BEZROBOTNYCH

1.1. Struktura bezrobotnych

Wyszczególnienie			Bezrobotni zarejestrowani		Bezrobotni, którzy podjęli pracę		Bezrobotni zarejestrowani			
			w miesiącu sprawozdawczym		w końcu mies. sprawozdawczego		ogółem		w tym z prawem do zasiłku	
			razem	kobiety	razem	kobiety	razem	kobiety	razem	kobiety
0		1	2	3	4	5	6	7	8	
Ogółem (w. 02+04)		01	469	233	209	107	2549	1282	263	151
z tego osoby	poprzednio pracujące	02	362	189	180	95	2032	979	262	150
	w tym zwolnione z przyczyn dotyczących zakładu pracy	03	19	12	10	7	115	60	63	32
	dotychczas niepracujące	04	107	44	29	12	517	303	1	1
Wybrane kategorie bezrobotnych (z ogółem)										
Zamieszkali na wsi		05	418	207	186	91	2304	1172	242	141
w tym posiadający gospodarstwo rolne		06	9	5	2	2	81	36	13	9
Osoby w okresie do 12 miesięcy od dnia ukończenia nauki		07	86	40	19	9	164	82	1	1
Cudzoziemcy		08	6	6	4	2	33	24	2	1
Bez kwalifikacji zawodowych		09	136	62	47	23	860	452	51	35
Bez doświadczenia zawodowego		10	167	79	49	25	795	457	1	1
Kobiety, które nie podjęły zatrudnienia po urodzeniu dziecka		11	X	24	X	9	X	380	X	11
Osoby będące w szczególnej sytuacji na rynku pracy		12	402	203	151	74	2063	1075	145	90
z wiersza 12	do 30 roku życia	13	249	126	105	44	874	492	61	43
	w tym do 25 roku życia	14	164	77	62	25	477	239	15	8
	długotrwale bezrobotne	15	82	51	26	16	1098	604	0	0
	powyżej 50 roku życia	16	44	11	15	9	504	139	57	25
	korzystające ze świadczeń z pomocy społecznej	17	0	0	0	0	4	3	0	0
	posiadające co najmniej jedno dziecko do 6 roku życia	18	37	32	22	17	413	377	36	32
	posiadające co najmniej jedno dziecko niepełnosprawne do 18 roku życia	19	1	1	0	0	6	4	0	0
niepełnosprawni	20	29	12	4	2	171	67	14	7	

MINISTERSTWO RODZINY I POLITYKI SPOŁECZNEJ,
ul. Nowogrodzka 1/3/5, 00-513 Warszawa

Powiatowy Urząd Pracy w Lublinie

Numer identyfikacyjny REGON
431214322

MRiPS – 01
Sprawozdanie o rynku pracy

01.10.2023- 31.10.2023

Termin przekazania:
zgodnie z PBSSP 2023 r.

Obowiązek przekazywania danych statystycznych wynika z art. 30 ust.1 pkt 3 ustawy z dnia 29 czerwca 1995 r. o statystyce publicznej (Dz. U. z 2022 r. poz. 459, 830) oraz rozporządzenia Rady Ministrów w sprawie programu badań statystycznych statystyki publicznej na rok 2023

Gmina: 999999

Miejscowość: 9999999

Powiat: 9999

1.2 Bilans bezrobotnych

Wyszczególnienie		Ogółem	z ogółem														
			kobiety	zamieszkali na wsi		z prawem do zasiłku		do 30 roku życia		do 25 roku życia		powyżej 50 roku życia		długotrwale bezrobotni			
				razem	kobiety	razem	kobiety	razem	kobiety	razem	kobiety	razem	kobiety	razem	kobiety		
0		1	2	3	4	5	6	7	8	9	10	11	12	13	14		
Bezrobotni zarejestrowani w miesiącu sprawozdawczym (w.22+23)		21	469	233	418	207	94	52	249	126	164	77	44	11	82	51	
z tego	po raz pierwszy	22	160	77	151	74	17	11	131	66	97	44	5	1	X	X	
	po raz kolejny	23	309	156	267	133	77	41	118	60	67	33	39	10	82	51	
z wie-rsza 21	po pracach interwencyjnych	24	0	0	0	0	0	0	0	0	0	0	0	0	0	0	
	po robotach publicznych	25	1	0	0	0	0	0	0	0	0	0	1	0	0	0	
	po stażu	26	39	25	31	20	3	2	22	13	13	9	2	0	6	6	
	po odbyciu przygotowania zawodowego dorosłych	27	0	0	0	0	0	0	0	0	0	0	0	0	0	0	
	po szkoleniu	28	23	9	20	7	2	1	10	1	8	1	4	3	4	2	
	po pracach społecznie użytecznych	29	4	2	4	2	0	0	1	1	1	1	1	0	3	1	
Osoby wyłączone z ewidencji bezrobotnych w miesiącu sprawozdawczym (w.31+48+50+52+53+55 do 63)		30	444	222	407	202	52	24	217	103	137	63	44	22	82	52	
z tego	podjęcia pracy w mies. sprawozdawczym (w. 32+35)	31	209	107	186	91	33	16	105	44	62	25	15	9	26	16	
	w tym	niesubsydiowanej	32	176	92	157	79	26	13	92	41	56	23	15	9	18	11
		podjęcie działalności gospodarczej	33	6	1	6	1	1	0	4	0	0	0	0	0	0	0
		pracy sezonowej	34	0	0	0	0	0	0	0	0	0	0	0	0	0	0
	subsydiowanej (w.36+37+38+40 do 47)		35	33	15	29	12	7	3	13	3	6	2	0	0	8	5
		prac interwencyjnych	36	12	7	11	6	1	1	4	1	2	0	0	0	3	2
		robót publicznych	37	3	3	2	2	1	1	1	1	1	1	0	0	1	1
		podjęcia działalności gospodarczej	38	13	3	12	3	4	0	5	0	0	0	0	0	3	2
		w tym w ramach bonu na zasiedlenie	39	0	0	0	0	0	0	0	0	0	0	X	X	0	0
		podjęcia pracy w ramach refundacji kosztów zatrudnienia bezrobotnego	40	5	2	4	1	1	1	3	1	3	1	0	0	1	0

z tego z przyczyn	z tego	podjęcia pracy poza miejscem zamieszkania w ramach bonu na zasiedlenie	41	0	0	0	0	0	0	0	0	0	0	X	X	0	0	
		podjęcia pracy w ramach bonu zatrudnieniowego	42	0	0	0	0	0	0	0	0	0	0	0	X	X	0	0
		podjęcia pracy w ramach świadczenia aktywizacyjnego	43	0	0	0	0	0	0	0	0	0	0	0	0	0	0	0
		podjęcia pracy w ramach grantu na telepracę	44	0	0	0	0	0	0	0	0	0	0	0	0	0	0	0
		podjęcia pracy w ramach refundacji składek na ubezpieczenia społeczne	45	0	0	0	0	0	0	0	0	0	0	0	X	X	0	0
		podjęcia pracy w ramach dofinansowania wynagrodzenia za zatrudnienie skierowanego bezrobotnego powyżej 50 roku życia	46	0	0	0	0	0	0	X	X	X	X	0	0	0	0	0
		inne	47	0	0	0	0	0	0	0	0	0	0	0	0	0	0	0
		rozpoczęcia szkolenia	48	15	2	15	2	2	0	7	0	5	0	2	0	3	1	
		w tym w ramach bonu szkoleniowego	49	0	0	0	0	0	0	0	0	0	0	X	X	0	0	
		rozpoczęcia stażu	50	46	33	42	31	5	3	24	18	10	7	1	1	12	11	
		w tym w ramach bonu stażowego	51	0	0	0	0	0	0	0	0	0	0	X	X	0	0	
		rozpoczęcia przygotowania zawodowego dorosłych	52	0	0	0	0	0	0	0	0	0	0	0	0	0	0	
		rozpoczęcia prac społecznie użytecznych	53	0	0	0	0	0	0	0	0	0	0	0	0	0	0	
		w tym w ramach PAI	54	0	0	0	0	0	0	0	0	0	0	0	0	0	0	
		skierowania do agencji zatrudnienia w ramach zlecania działań aktywizacyjnych	55	0	0	0	0	0	0	0	0	0	0	0	0	0	0	
		odmowy bez uzasadnionej przyczyny przyjęcia propozycji odpowiedniej pracy lub innej formy pomocy, w tym w ramach PAI	56	0	0	0	0	0	0	0	0	0	0	0	0	0	0	
		niepotwierdzenia gotowości do pracy	57	79	25	75	24	4	1	38	12	26	8	4	3	13	5	
		dobrowolnej rezygnacji ze statusu bezrobotnego	58	44	26	43	26	1	0	21	14	18	12	8	5	9	6	
		podjęcia nauki	59	15	9	15	9	0	0	15	9	11	7	0	0	2	2	
		osiągnięcia wieku emerytalnego	60	4	1	4	1	0	0	X	X	X	X	4	1	3	1	
		nabycia praw emerytalnych lub rentowych	61	2	1	2	1	1	0	0	0	0	0	1	0	0	0	
	nabycia praw do świadczenia przedemerytalnego	62	4	3	3	3	4	3	X	X	X	X	4	3	0	0		
	innych	63	26	15	22	14	2	1	7	6	5	4	5	0	14	10		
	Bezrobotni, którzy w miesiącu sprawozdawczym utracili prawo do zasiłku (rubryki 5 i 6) lub status osoby będącej w szczególnej sytuacji na rynku pracy (rubryki 7 - 10)	64	X	X	X	X	29	13	5	3	7	3	X	X	X	X		
	Bezrobotni według stanu w końcu miesiąca sprawozdawczego	65	2549	1282	2304	1172	263	151	874	492	477	239	504	139	1098	604		
	w tym zarejestrowani po raz pierwszy	66	654	369	618	351	71	46	389	217	284	143	80	29	182	127		

MINISTERSTWO RODZINY I POLITYKI SPOŁECZNEJ,
ul. Nowogrodzka 1/3/5, 00-513 Warszawa

Powiatowy Urząd Pracy w Lublinie	MRiPS – 01 Sprawozdanie o rynku pracy 01.10.2023- 31.10.2023	Termin przekazania: zgodnie z PBSSP 2023 r.
Numer identyfikacyjny REGON 431214322		
Obowiązek przekazywania danych statystycznych wynika z art. 30 ust.1 pkt 3 ustawy z dnia 29 czerwca 1995 r. o statystyce publicznej (Dz. U. z 2022 r. poz. 459, 830) oraz rozporządzenia Rady Ministrów w sprawie programu badań statystycznych statystyki publicznej na rok 2023		

Gmina: 999999

Miejscowość: 9999999

Powiat: 9999

Dział 1.3. Aktywne formy przeciwdziałania bezrobociu

Wyszczególnienie	0	Bezrobotni objęci aktywnymi formami przeciwdziałania bezrobociu			
		w miesiącu sprawozdawczym kończącym udział w wybranej formie		w końcu miesiąca sprawozdawczego biorący udział w wybranej formie	
		razem	kobiety	razem	kobiety
	1	2	3	4	
Prace interwencyjne	67	16	5	61	29
Roboty publiczne	68	1	1	6	6
Szkolenie	69	18	6	11	3
w tym w ramach bonu szkoleniowego	70	0	0	0	0
Staż	71	41	25	157	114
w tym w ramach bonu stażowego	72	0	0	0	0
Przygotowanie zawodowe dorosłych	73	0	0	0	0
Prace społecznie użyteczne	74	0	0	5	3
w tym w ramach PAI	75	0	0	0	0
Świadczenie aktywizacyjne	76	0	0	0	0
Grant na telepracę	77	0	0	0	0
Refundacja składek na ubezpieczenie społeczne	78	0	0	0	0
Dofinansowanie wynagrodzenia za zatrudnienie skierowanego bezrobotnego powyżej 50 roku życia	79	1	0	16	10
w tym powyżej 60 roku życia	80	1	0	2	0
Zakończyły określony w umowie okres prowadzenia działalności gospodarczej	81	19	5	X	X

MINISTERSTWO RODZINY I POLITYKI SPOŁECZNEJ,
ul. Nowogrodzka 1/3/5, 00-513 Warszawa

Powiatowy Urząd Pracy w Lublinie	MRiPS – 01 Sprawozdanie o rynku pracy 01.10.2023- 31.10.2023	Termin przekazania: zgodnie z PBSSP 2023 r.
Numer identyfikacyjny REGON 431214322		
Obowiązek przekazywania danych statystycznych wynika z art. 30 ust.1 pkt 3 ustawy z dnia 29 czerwca 1995 r. o statystyce publicznej (Dz. U. z 2022 r. poz. 459, 830) oraz rozporządzenia Rady Ministrów w sprawie programu badań statystycznych statystyki publicznej na rok 2023		

Gmina: 999999

Miejscowość: 9999999

Powiat: 9999

DZIAŁ 2. OSOBY POSZUKUJĄCE PRACY, OSOBY UPRAWNIONE DO DODATKU AKTYWIZACYJNEGO, CUDZOZIEMCY

Wyszczególnienie			Razem	Kobiety	Razem	Kobiety
			w miesiącu sprawozdawczym		w końcu miesiąca sprawozdawczego	
0			1	2	3	4
Osoby, które nabyły uprawnienie do dodatku aktywizacyjnego w wyniku podjęcia zatrudnienia	skierowane przez powiatowy urząd pracy	01	0	0	0	0
	z własnej inicjatywy	02	9	5	28	16
Zarejestrowani jako cudzoziemcy z prawem do zasiłku			03	1	1	2
w tym z krajów EOG oraz Szwajcarii			04	0	0	0
Zarejestrowani jako cudzoziemcy bez prawa do zasiłku			05	8	8	81
w tym z krajów EOG oraz Szwajcarii			06	1	1	5
Polacy z prawem do zasiłku transferowego			07	0	0	0
Poszukujący pracy			08	17	13	117
w tym niepełnosprawni niepozostający w zatrudnieniu			09	3	1	17

MINISTERSTWO RODZINY I POLITYKI SPOŁECZNEJ,
ul. Nowogrodzka 1/3/5, 00-513 Warszawa

Powiatowy Urząd Pracy w Lublinie	MRiPS – 01 Sprawozdanie o rynku pracy	Termin przekazania: zgodnie z PBSSP 2023 r.
Numer identyfikacyjny REGON 431214322	01.10.2023- 31.10.2023	
Obowiązek przekazywania danych statystycznych wynika z art. 30 ust.1 pkt 3 ustawy z dnia 29 czerwca 1995 r. o statystyce publicznej (Dz. U. z 2022 r. poz. 459, 830) oraz rozporządzenia Rady Ministrów w sprawie programu badań statystycznych statystyki publicznej na rok 2023		

Gmina: 999999

Miejscowość: 9999999

Powiat: 9999

DZIAŁ 3. WOLNE MIEJSCA PRACY I MIEJSCA AKTYWIZACJI ZAWODOWEJ

Wyszczególnienie		Zgłoszone w miesiącu sprawozdawczym				W końcu miesiąca sprawozdawczego		
		razem	z rubr. 1 dotyczące pracy			razem	w tym niewykorzystane dłużej niż 30 dni	
			subsydiowanej	z sektora publicznego	sezonowej			
0	01	1	2	3	4	5	6	
Ogółem wolne miejsca pracy i miejsca aktyw. zawod. (w.02+03)	01	460	69	47	119	364	32	
z o g ó ł e m	zatrudnienie lub inna praca zarobkowa	02	414	23	30	119	342	28
	miejsca aktywizacji zawodowej	03	46	46	17	X	22	4
	z staże	04	46	46	17	X	22	4
	t przygotowanie zawodowe dorosłych	05	0	0	0	X	0	0
	g prace społecznie użyteczne	06	0	0	0	X	0	0
	o dla niepełnosprawnych	07	14	0	0	0	11	0
	dla osób w okresie do 12 m-cy od dnia ukończenia nauki w ramach testu rynku pracy	08	0	0	0	0	0	0
	09	46	0	0	16	0	0	

MINISTERSTWO RODZINY I POLITYKI SPOŁECZNEJ,
ul. Nowogrodzka 1/3/5, 00-513 Warszawa

Powiatowy Urząd Pracy w Lublinie	MRiPS – 01 Sprawozdanie o rynku pracy 01.10.2023- 31.10.2023	Termin przekazania: zgodnie z PBSSP 2023 r.
Numer identyfikacyjny REGON 431214322		
Obowiązek przekazywania danych statystycznych wynika z art. 30 ust.1 pkt 3 ustawy z dnia 29 czerwca 1995 r. o statystyce publicznej (Dz. U. z 2022 r. poz. 459, 830) oraz rozporządzenia Rady Ministrów w sprawie programu badań statystycznych statystyki publicznej na rok 2023		

Gmina: 999999

Miejscowość: 9999999

Powiat: 9999

Dział 4. ZGŁOSZENIA ZWOLNIEŃ I ZWOLNIENIA GRUPOWE, ZWOLNIENIA MONITOROWANE

Wyszczególnienie		W miesiącu sprawozdawczym				W końcu miesiąca sprawozdawczego			
		z sektora publicznego		z sektora prywatnego		z sektora publicznego		z sektora prywatnego	
		zakłady	osoby	zakłady	osoby	zakłady	osoby	zakłady	osoby
0		1	2	3	4	5	6	7	8
Zgłoszenia zwolnień grupowych	01	0	0	0	0	0	0	0	0
Zwolnienia grupowe	02	0	0	0	0	X	X	X	X
Zwolnienia monitorowane	03	0	0	0	0	X	X	X	X

MINISTERSTWO RODZINY I POLITYKI SPOŁECZNEJ,
ul. Nowogrodzka 1/3/5, 00-513 Warszawa

MRiPS – 01
Sprawozdanie o rynku pracy

01.10.2023- 31.10.2023

Termin przekazania:
zgodnie z PBSSP 2023 r.

Powiatowy Urząd Pracy w Lublinie

Numer identyfikacyjny REGON
431214322

Obowiązek przekazywania danych statystycznych wynika z art. 30 ust.1 pkt 3 ustawy z dnia 29 czerwca 1995 r. o statystyce publicznej (Dz. U. z 2022 r. poz. 459, 830) oraz rozporządzenia Rady Ministrów w sprawie programu badań statystycznych statystyki publicznej na rok 2023

Gmina: 999999

Miejscowość: 9999999

Powiat: 9999

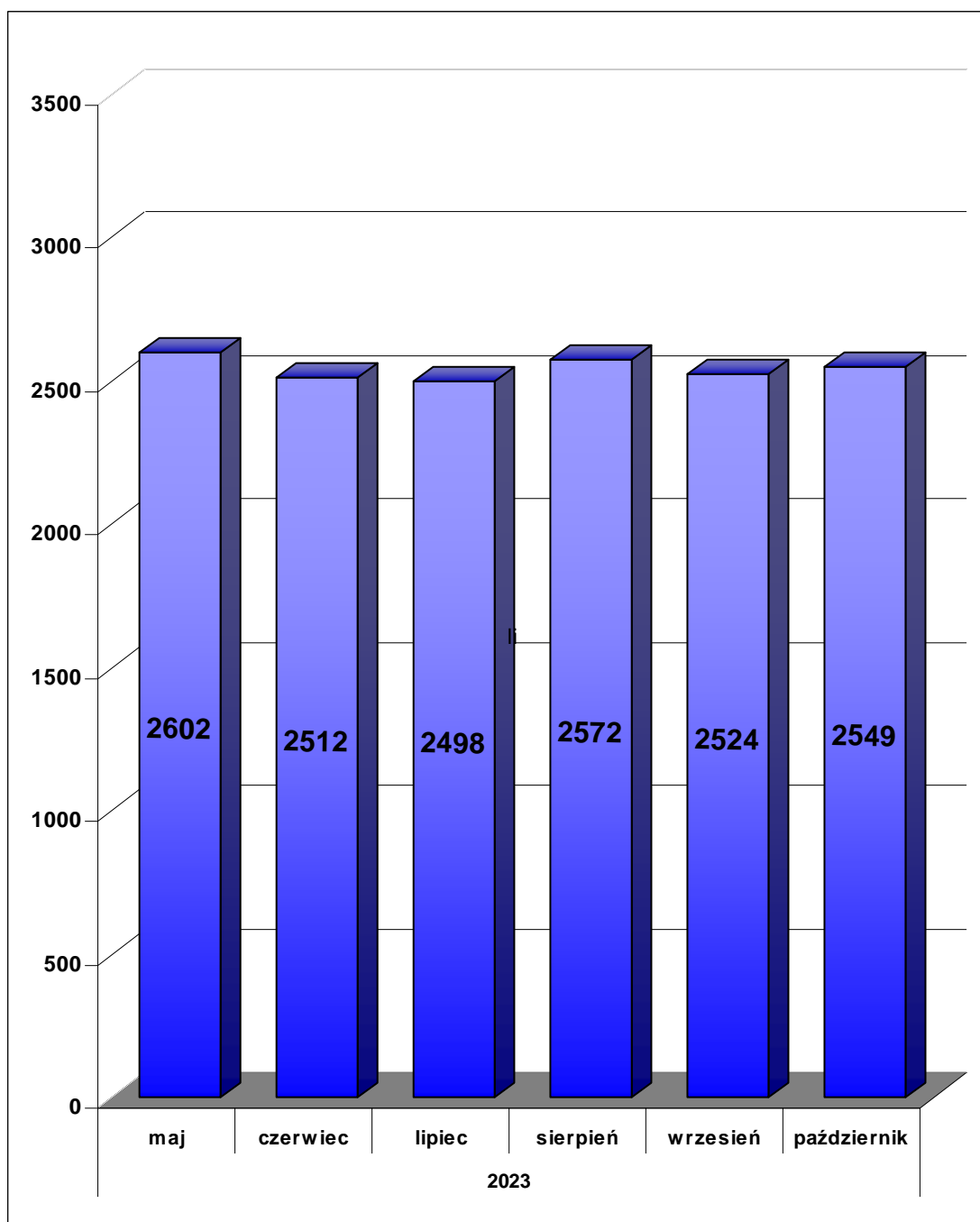
DZIAŁ 5. STRUKTURA BEZROBOTNYCH WEDŁUG WYBRANYCH KATEGORII ORAZ POSZUKUJĄCYCH PRACY

Wyszczególnienie		Bezrobotni zarejestrowani					Liczba bezrobotnych będących w szczególnej sytuacji na rynku pracy									Posz. pracy	
		razem	w tym				razem	z rubryki 6									
			kobiety	zam. na wsi	w okresie do 12 m-cy od dnia uk. nauki	pozos. bez pracy pow. 12 m-cy od mom. zarej. się		do 30 r.ż.	w tym do 25 r.ż.	dług. bezrobotni	pow. 50 r.ż.	korz. ze świad. z pom. społ.	posiad. co naj. jedno dz. do 6 r.ż.	posiad. co naj. jedno dz. niep. do 18 r.ż.	niepełnosprawni		
0	01	2	3	4	5	6	7	8	9	10	11	12	13	14	15		
Ogółem	01	2549	1282	2304	164	839	2063	874	477	1098	504	4	413	6	171	117	
Czas pozostawiania bez pracy w m-c	do 1	02	397	196	353	75	X	287	207	134	24	38	0	31	1	22	15
	1-3	03	484	194	439	71	X	343	228	140	50	50	0	51	4	21	14
	3-6	04	371	174	341	17	X	236	131	75	47	54	0	37	1	15	30
	6-12	05	458	232	423	1	X	358	132	54	141	101	1	91	0	30	33
	12-24	06	342	197	304	X	342	342	96	45	341	79	0	85	0	23	15
	pow. 24	07	497	289	444	X	497	497	80	29	495	182	3	118	0	60	10
Wiek	18-24	08	477	239	431	147	74	477	477	477	102	X	0	59	0	13	13
	25-34	09	762	476	692	15	231	622	397	X	305	X	1	225	3	29	17
	35-44	10	608	331	548	2	197	352	X	X	288	X	1	126	2	36	34
	45-54	11	364	161	328	0	161	274	X	X	195	166	1	3	1	40	38
	55-59	12	187	75	172	0	88	187	X	X	107	187	0	0	0	29	10
	60 lat i więcej	13	151	0	133	0	88	151	X	X	101	151	1	0	0	24	5

Wyszczególnienie			Bezrobotni zarejestrowani					Liczba bezrobotnych będących w szczególnej sytuacji na rynku pracy										Posz. pracy	
			razem	w tym				razem	z rubryki 6										
				kobiety	zam. na wsi	w okresie do 12 m-cy od dnia uk. nauki	pozos. bez pracy pow. 12 m-cy od mom. zarej. się		do 30 r.ż.	w tym do 25 r.ż.	dług. bezrobotni	pow. 50 r.ż.	korz. ze świad. z pom. społ.	posiad. co naj. jedno dz. do 6 r.ż.	posiad. co naj. jedno dz. niep. do 18 r.ż.	niepełnosprawni			
0	1	2	3	4	5	6	7	8	9	10	11	12	13	14	15				
Wykształcenie	wyższe	14	414	294	372	50	89	309	153	45	123	38	0	75	1	18	51		
	policealne i śr. zawod./branżowe	15	711	362	637	75	204	584	322	204	258	80	1	126	1	43	21		
	średnie ogólnokształcące	16	340	196	307	21	97	274	155	95	132	19	0	64	2	21	9		
	zasadnicze zawod./branżowe	17	540	202	488	18	212	443	105	60	279	198	2	61	0	50	8		
	gimnaz./podstaw. i poniżej	18	544	228	500	0	237	453	139	73	306	169	1	87	2	39	28		
Staż pracy ogółem	do 1 roku	19	729	380	654	46	231	622	353	188	319	66	0	123	2	39	35		
	1-5	20	589	304	526	7	185	466	190	50	261	72	2	129	1	41	9		
	5-10	21	306	127	269	1	90	209	29	1	119	74	0	59	1	23	13		
	10-20	22	268	116	248	0	82	172	0	X	98	122	1	22	1	24	6		
	20-30	23	103	42	92	0	40	86	X	X	47	82	0	0	0	10	6		
	30 lat i więcej	24	37	10	34	0	10	37	X	X	13	36	0	1	0	5	6		
bez stażu	25	517	303	481	110	201	471	302	238	241	52	1	79	1	29	42			

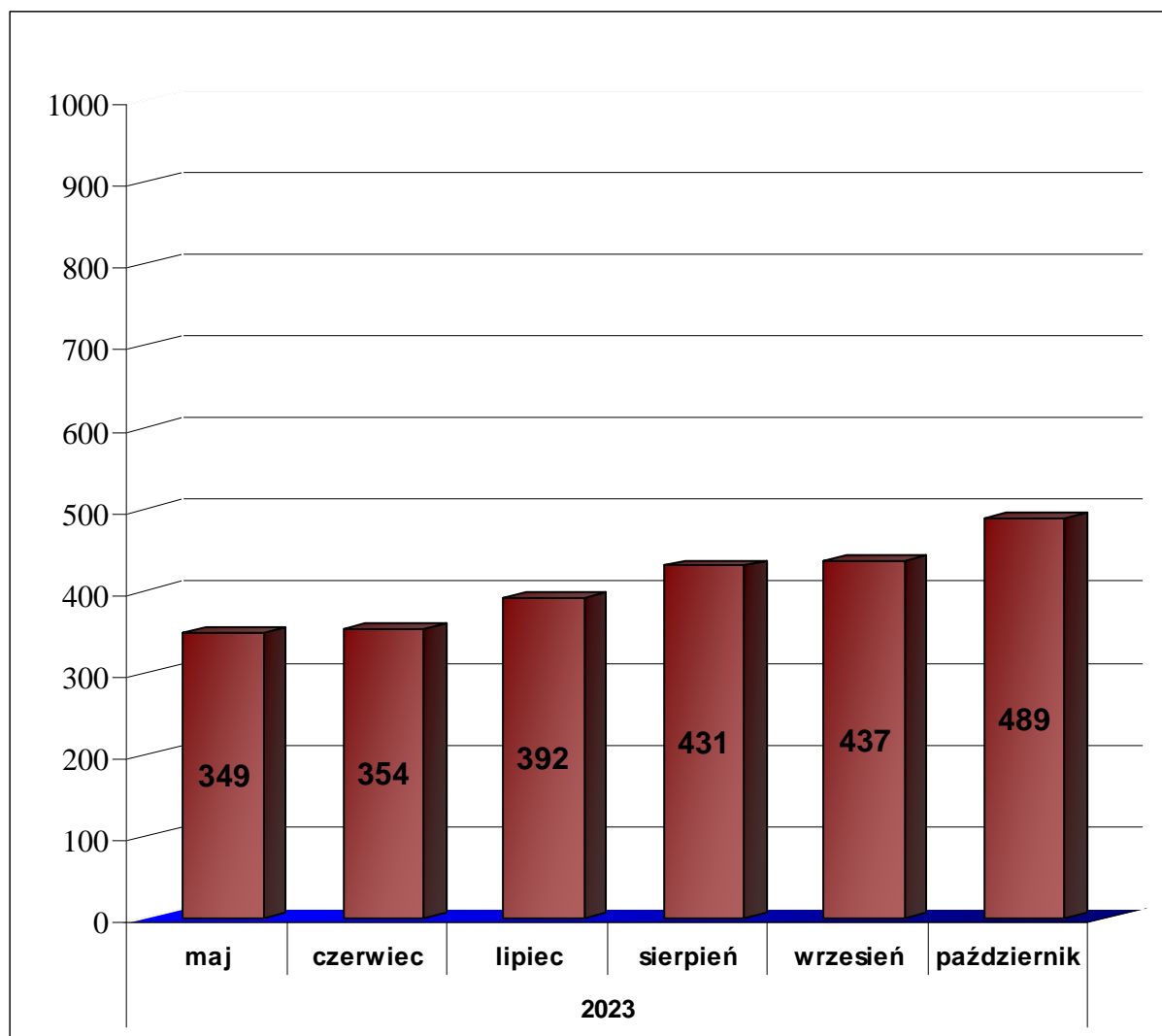
Osoby bezrobotne figurujące w rejestrze urzędu pracy w ostatnim półroczu

rok	2023					
miesiąc	maj	czerwiec	lipiec	sierpień	wrzesień	październik
osoby zarejestrowane	2602	2512	2498	2572	2524	2549



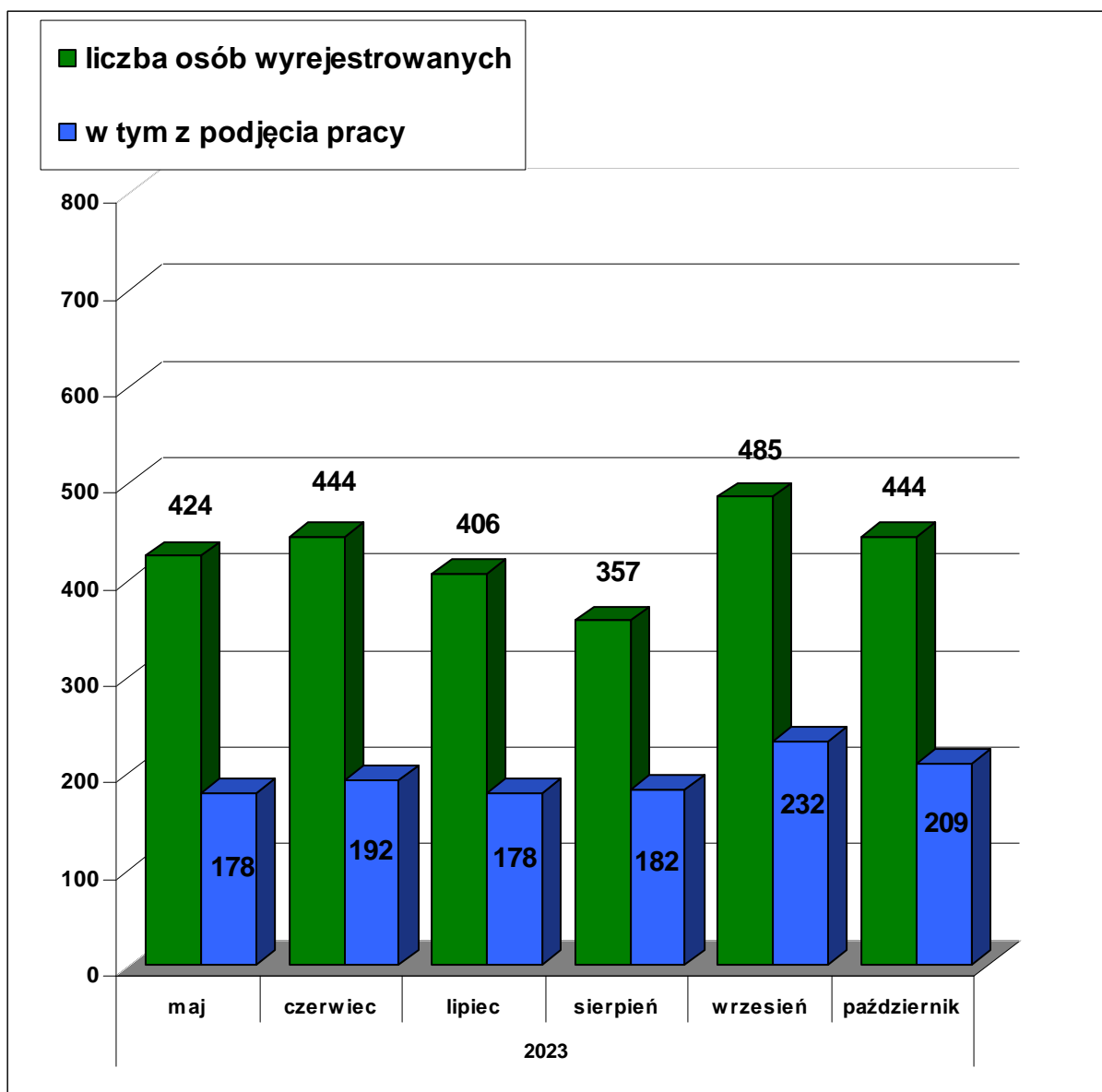
Osoby bezrobotne włączane do ewidencji bezrobotnych w ostatnim półroczu

rok	2023					
miesiąc	maj	czerwiec	lipiec	sierpień	wrzesień	październik
osoby zarejestrowane w danym miesiącu	349	354	392	431	437	489



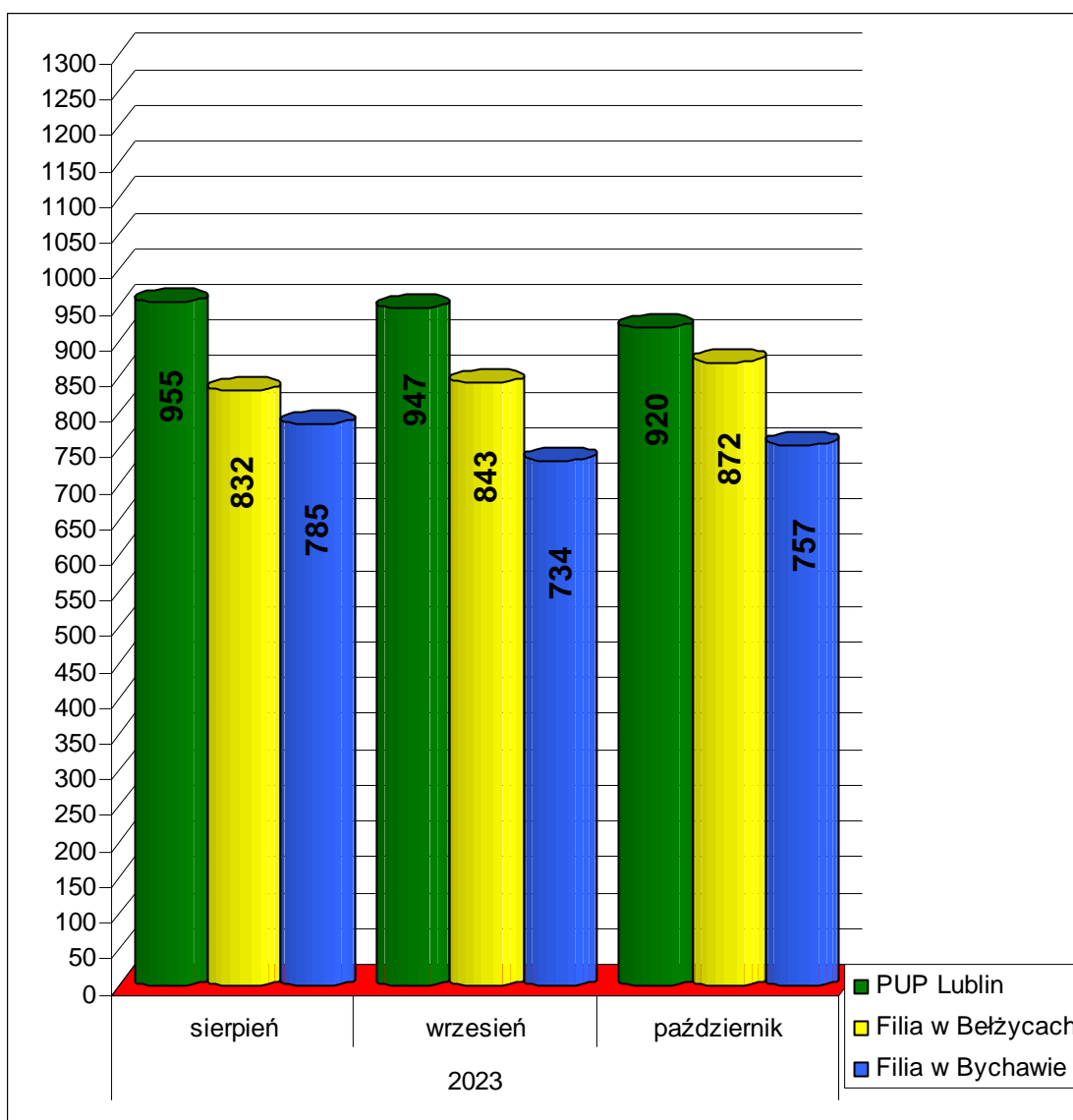
Osoby bezrobotne wyłączone z ewidencji bezrobotnych w ostatnim półroczu

rok	2023					
miesiąc	maj	czerwiec	lipiec	sierpień	wrzesień	październik
osoby wyrejestrowane	424	444	406	357	485	444
w tym podjęcie pracy	178	192	178	182	232	209

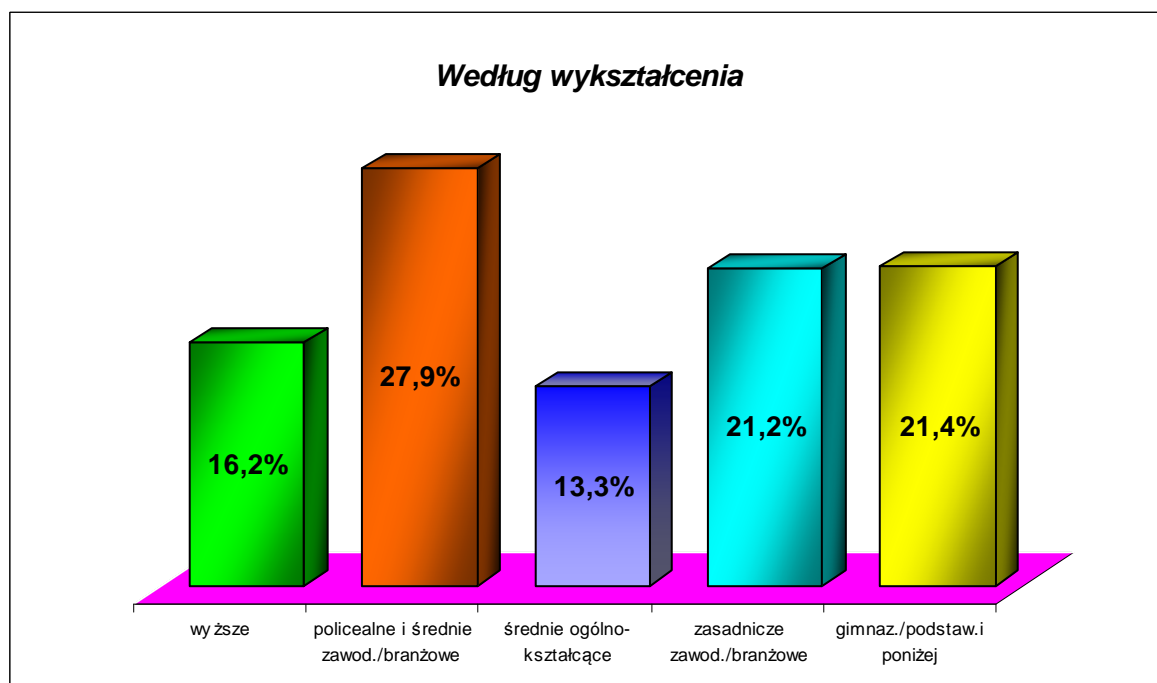
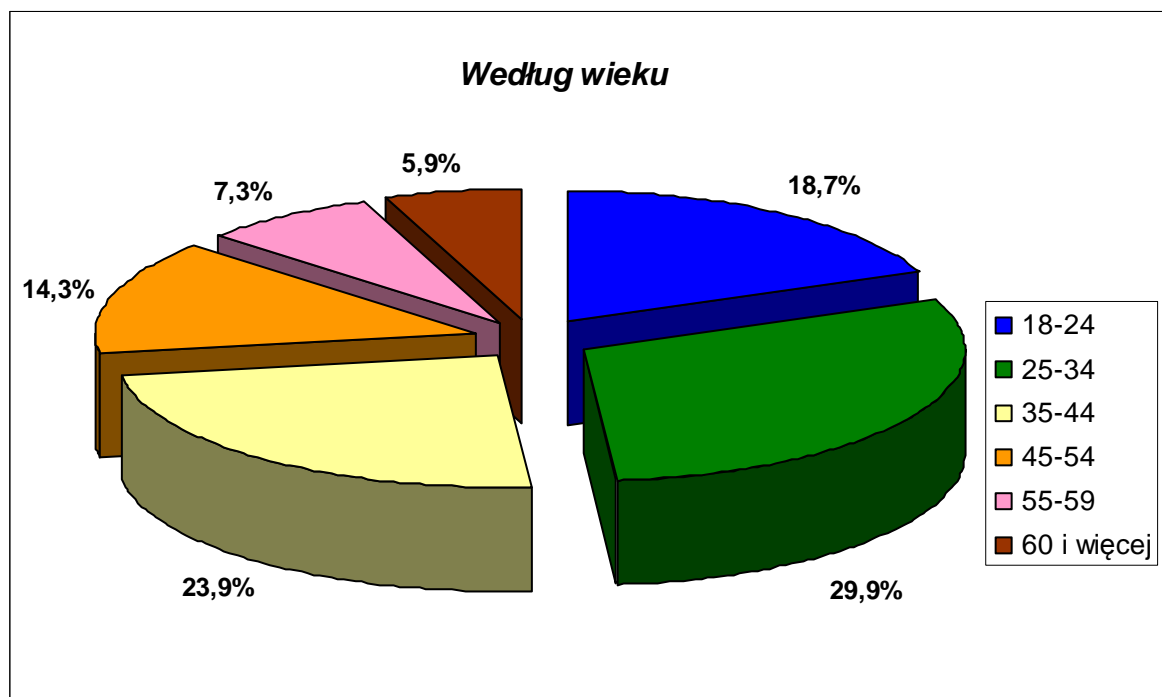


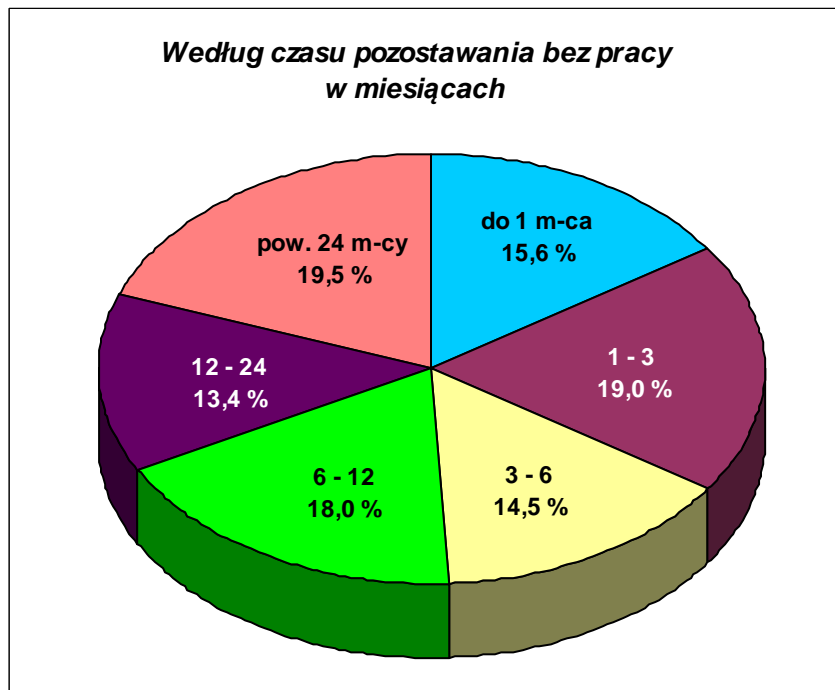
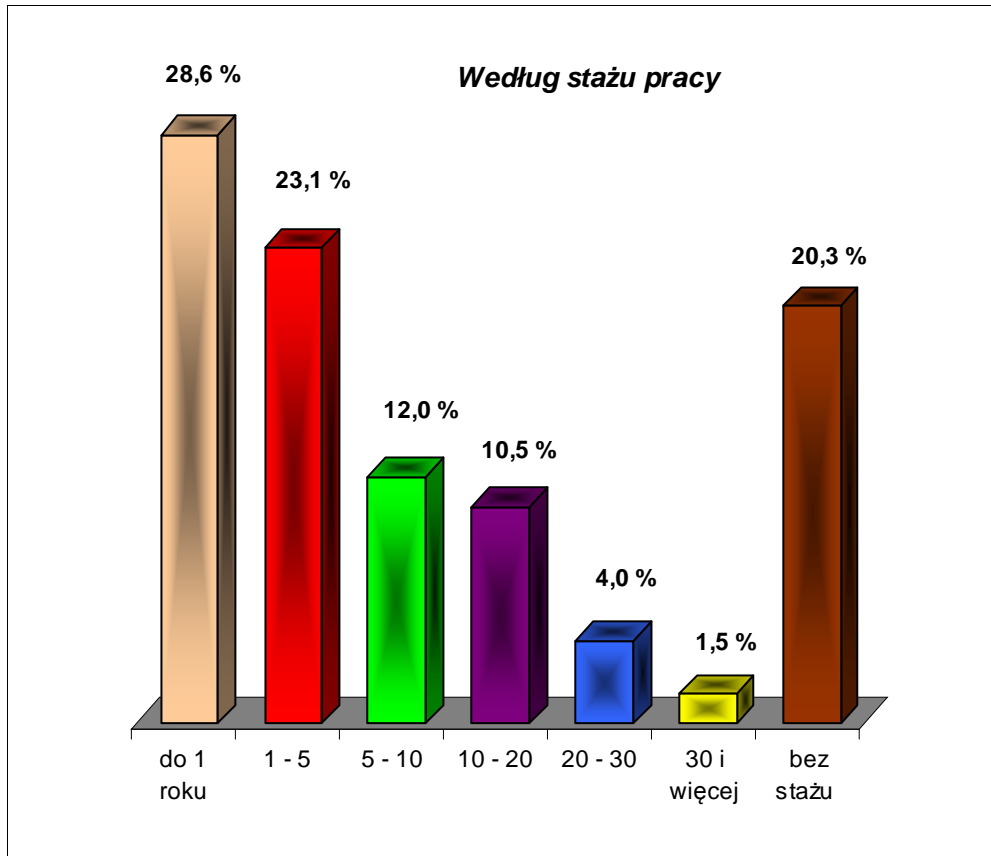
Osoby bezrobotne wg miejsca zarejestrowania w ostatnich trzech miesiącach

	2023		
	Sierpień	Wrzesień	Październik
PUP Lublin	955	947	920
Filia w Bełżycach	832	843	872
Filia w Bychawie	785	734	757



Bezrobotni zarejestrowani w PUP Lublin na koniec października 2023 r.





Wybrane kategorie osób bezrobotnych



■ Procentowo ■ Liczbowo