



**Powiatowy Urząd Pracy
w Lublinie**

ZESTAWIENIA STATYSTYCZNE

*Stan na koniec **sierpnia 2024 r.***

<i>MRiPS-01 sprawozdanie o rynku pracy</i>	<i>str. 1</i>
<i>Osoby bezrobotne figurujące w rejestrze urzędu pracy w ostatnim półroczu</i>	<i>str. 10</i>
<i>Osoby bezrobotne włączane do ewidencji bezrobotnych w ostatnim półroczu</i>	<i>str. 11</i>
<i>Osoby bezrobotne wyłączone z ewidencji bezrobotnych w ostatnim półroczu</i>	<i>str. 12</i>
<i>Osoby bezrobotne wg miejsca zarejestrowania w ostatnich trzech miesiącach</i>	<i>str. 13</i>
<i>Bezrobotni zarejestrowani w PUP Lublin</i>	
<i>- według wieku</i>	<i>str. 14</i>
<i>- według wykształcenia</i>	<i>str. 14</i>
<i>- według stażu pracy</i>	<i>str. 15</i>
<i>- według czasu pozostawiania bez pracy w miesiącach</i>	<i>str. 15</i>
<i>Wybrane kategorie osób bezrobotnych</i>	<i>str. 16</i>

MINISTERSTWO RODZINY I POLITYKI SPOŁECZNEJ,
ul. Nowogrodzka 1/3/5, 00-513 Warszawa

Powiatowy Urząd Pracy w Lublinie	MRiPS – 01 Sprawozdanie o rynku pracy 01.08.2024- 31.08.2024	Termin przekazania: zgodnie z PBSSP 2024 r.
Numer identyfikacyjny REGON 431214322		
Obowiązek przekazywania danych statystycznych wynika z art. 30 ust.1 pkt 3 ustawy z dnia 29 czerwca 1995 r. o statystyce publicznej (Dz. U. 2023 poz. 773) oraz rozporządzenia Rady Ministrów w sprawie programu badań statystycznych statystyki publicznej na rok 2024		

Gmina: 999999

Miejscowość: 9999999

Powiat: 9999

Dział 1. STRUKTURA I BILANS BEZROBOTNYCH

1.1. Struktura bezrobotnych

Wyszczególnienie			Bezrobotni zarejestrowani		Bezrobotni, którzy podjęli pracę		Bezrobotni zarejestrowani			
			w miesiącu sprawozdawczym		w końcu mies. sprawozdawczego		ogółem		w tym z prawem do zasiłku	
			razem	kobiety	razem	kobiety	razem	kobiety	razem	kobiety
0		1	2	3	4	5	6	7	8	
Ogółem (w. 02+04)		01	411	208	177	93	2507	1274	281	158
z tego osoby	poprzednio pracujące	02	332	165	153	79	2047	1013	278	157
	w tym zwolnione z przyczyn dotyczących zakładu pracy	03	17	7	8	5	110	54	61	27
	dotychczas niepracujące	04	79	43	24	14	460	261	3	1
Wybrane kategorie bezrobotnych (z ogółem)										
Zamieszkali na wsi		05	366	186	162	88	2262	1159	253	141
w tym posiadający gospodarstwo rolne		06	5	3	6	2	80	32	20	10
Osoby w okresie do 12 miesięcy od dnia ukończenia nauki		07	49	31	9	5	97	59	3	3
Cudzoziemcy		08	7	5	3	2	28	22	3	3
Bez kwalifikacji zawodowych		09	121	68	51	30	847	454	52	25
Bez doświadczenia zawodowego		10	128	76	42	26	726	417	4	1
Kobiety, które nie podjęły zatrudnienia po urodzeniu dziecka		11	X	25	X	12	X	360	X	14
Osoby będące w szczególnej sytuacji na rynku pracy		12	371	185	137	70	2005	1051	158	85
z wiersza 12	do 30 roku życia	13	210	96	86	41	812	441	49	22
	w tym do 25 roku życia	14	135	62	47	22	455	228	13	4
	długotrwale bezrobotne	15	94	53	35	20	1110	627	3	3
	powyżej 50 roku życia	16	52	18	21	10	469	138	69	31
	korzystające ze świadczeń z pomocy społecznej	17	0	0	0	0	3	2	0	0
	posiadające co najmniej jedno dziecko do 6 roku życia	18	34	29	16	12	413	376	46	37
	posiadające co najmniej jedno dziecko niepełnosprawne do 18 roku życia	19	2	2	1	1	4	4	0	0
niepełnosprawni	20	24	16	7	2	162	71	16	11	

z tego z przyczyn	z tego	podjęcia pracy poza miejscem zamieszkania w ramach bonu na zasiedlenie	41	0	0	0	0	0	0	0	0	0	0	X	X	0	0	
		podjęcia pracy w ramach bonu zatrudnieniowego	42	0	0	0	0	0	0	0	0	0	0	0	X	X	0	0
		podjęcia pracy w ramach świadczenia aktywizacyjnego	43	0	0	0	0	0	0	0	0	0	0	0	0	0	0	0
		podjęcia pracy w ramach grantu na utworzenie stanowiska pracy zdalnej	44	0	0	0	0	0	0	0	0	0	0	0	0	0	0	0
		podjęcia pracy w ramach refundacji składek na ubezpieczenia społeczne	45	0	0	0	0	0	0	0	0	0	0	0	X	X	0	0
		podjęcia pracy w ramach dofinansowania wynagrodzenia za zatrudnienie skierowanego bezrobotnego powyżej 50 roku życia	46	2	1	2	1	0	0	X	X	X	X	2	1	1	0	0
	inne	47	1	0	0	0	0	0	1	0	1	0	0	0	0	1	0	
	rozpoczęcia szkolenia	48	33	16	31	15	8	6	17	5	11	1	4	2	7	6	6	
	w tym w ramach bonu szkoleniowego	49	0	0	0	0	0	0	0	0	0	0	X	X	0	0	0	
	rozpoczęcia stażu	50	25	17	23	15	4	2	17	11	13	8	1	1	2	2	2	
	w tym w ramach bonu stażowego	51	0	0	0	0	0	0	0	0	0	0	X	X	0	0	0	
	rozpoczęcia przygotowania zawodowego dorosłych	52	0	0	0	0	0	0	0	0	0	0	0	0	0	0	0	
	rozpoczęcia prac społecznie użytecznych	53	0	0	0	0	0	0	0	0	0	0	0	0	0	0	0	
	w tym w ramach PAI	54	0	0	0	0	0	0	0	0	0	0	0	0	0	0	0	
	skierowania do agencji zatrudnienia w ramach zlecania działań aktywizacyjnych	55	0	0	0	0	0	0	0	0	0	0	0	0	0	0	0	
	odmowy bez uzasadnionej przyczyny przyjęcia propozycji odpowiedniej pracy lub innej formy pomocy, w tym w ramach PAI	56	6	2	6	2	0	0	3	1	1	0	0	0	0	3	1	
	niepotwierdzenia gotowości do pracy	57	98	24	95	23	1	0	48	16	35	11	11	0	21	8	8	
	dobrowolnej rezygnacji ze statusu bezrobotnego	58	28	11	25	9	1	0	10	4	4	2	3	2	7	3	3	
	podjęcia nauki	59	0	0	0	0	0	0	0	0	0	0	0	0	0	0	0	
	osiągnięcia wieku emerytalnego	60	4	1	4	1	1	0	X	X	X	X	4	1	3	1	1	
nabycia praw emerytalnych lub rentowych	61	4	1	3	0	1	0	0	0	0	0	1	0	1	0	0		
nabycia praw do świadczenia przedemerytalnego	62	0	0	0	0	0	0	X	X	X	X	0	0	0	0	0		
innych	63	28	16	25	16	3	3	3	3	2	2	9	3	10	5	5		
Bezrobotni, którzy w miesiącu sprawozdawczym utracili prawo do zasiłku (rubryki 5 i 6) lub status osoby będącej w szczególnej sytuacji na rynku pracy (rubryki 7 - 10)	64	X	X	X	X	30	15	8	5	5	5	X	X	X	X	X		
Bezrobotni według stanu w końcu miesiąca sprawozdawczego	65	2507	1274	2262	1159	281	158	812	441	455	228	469	138	1110	627	627		
w tym zarejestrowani po raz pierwszy	66	604	349	565	326	67	36	338	191	234	124	80	30	183	129	129		

MINISTERSTWO RODZINY I POLITYKI SPOŁECZNEJ,
ul. Nowogrodzka 1/3/5, 00-513 Warszawa

Powiatowy Urząd Pracy w Lublinie	MRiPS – 01 Sprawozdanie o rynku pracy 01.08.2024- 31.08.2024	Termin przekazania: zgodnie z PBSSP 2024 r.
Numer identyfikacyjny REGON 431214322		
Obowiązek przekazywania danych statystycznych wynika z art. 30 ust.1 pkt 3 ustawy z dnia 29 czerwca 1995 r. o statystyce publicznej (Dz. U. 2023 poz. 773) oraz rozporządzenia Rady Ministrów w sprawie programu badań statystycznych statystyki publicznej na rok 2024		

Gmina: 999999

Miejscowość: 9999999

Powiat: 9999

Dział 1.3. Aktywne formy przeciwdziałania bezrobociu

Wyszczególnienie	0	Bezrobotni objęci aktywnymi formami przeciwdziałania bezrobociu			
		w miesiącu sprawozdawczym kończącym udział w wybranej formie		w końcu miesiąca sprawozdawczego biorący udział w wybranej formie	
		razem	kobiety	razem	kobiety
		1	2	3	4
Prace interwencyjne	67	7	5	64	28
Roboty publiczne	68	6	6	6	3
Szkolenie	69	27	8	25	12
w tym w ramach bonu szkoleniowego	70	0	0	0	0
Staż	71	39	23	132	77
w tym w ramach bonu stażowego	72	0	0	0	0
Przygotowanie zawodowe dorosłych	73	0	0	0	0
Prace społecznie użyteczne	74	0	0	5	2
w tym w ramach PAI	75	0	0	0	0
Świadczenie aktywizacyjne	76	0	0	0	0
Grant na utworzenie stanowiska pracy zdalnej	77	0	0	0	0
Refundacja składek na ubezpieczenie społeczne	78	0	0	0	0
Dofinansowanie wynagrodzenia za zatrudnienie skierowanego bezrobotnego powyżej 50 roku życia	79	0	0	24	18
w tym powyżej 60 roku życia	80	0	0	1	0
Zakończyły określony w umowie okres prowadzenia działalności gospodarczej	81	11	5	X	X

MINISTERSTWO RODZINY I POLITYKI SPOŁECZNEJ,
ul. Nowogrodzka 1/3/5, 00-513 Warszawa

Powiatowy Urząd Pracy w Lublinie	MRiPS – 01 Sprawozdanie o rynku pracy 01.08.2024- 31.08.2024	Termin przekazania: zgodnie z PBSSP 2024 r.
Numer identyfikacyjny REGON 431214322		
Obowiązek przekazywania danych statystycznych wynika z art. 30 ust.1 pkt 3 ustawy z dnia 29 czerwca 1995 r. o statystyce publicznej (Dz. U. 2023 poz. 773) oraz rozporządzenia Rady Ministrów w sprawie programu badań statystycznych statystyki publicznej na rok 2024		

Gmina: 999999

Miejscowość: 9999999

Powiat: 9999

DZIAŁ 2. OSOBY POSZUKUJĄCE PRACY, OSOBY UPRAWNIONE DO DODATKU AKTYWIZACYJNEGO, CUDZOZIEMCY

Wyszczególnienie			Razem	Kobiety	Razem	Kobiety
			w miesiącu sprawozdawczym		w końcu miesiąca sprawozdawczego	
0			1	2	3	4
Osoby, które nabyły uprawnienie do dodatku aktywizacyjnego w wyniku podjęcia zatrudnienia	skierowane przez powiatowy urząd pracy	01	0	0	0	0
	z własnej inicjatywy	02	11	5	18	7
Zarejestrowani jako cudzoziemcy z prawem do zasiłku			03	0	3	3
w tym z krajów EOG oraz Szwajcarii			04	0	0	0
Zarejestrowani jako cudzoziemcy bez prawa do zasiłku			05	7	33	24
w tym z krajów EOG oraz Szwajcarii			06	0	3	2
Polacy z prawem do zasiłku transferowego			07	0	0	0
Poszukujący pracy			08	8	72	38
w tym niepełnosprawni niepozostający w zatrudnieniu			09	2	25	9

MINISTERSTWO RODZINY I POLITYKI SPOŁECZNEJ,
ul. Nowogrodzka 1/3/5, 00-513 Warszawa

Powiatowy Urząd Pracy w Lublinie	MRiPS – 01 Sprawozdanie o rynku pracy	Termin przekazania: zgodnie z PBSSP 2024 r.
Numer identyfikacyjny REGON 431214322	01.08.2024- 31.08.2024	
Obowiązek przekazywania danych statystycznych wynika z art. 30 ust.1 pkt 3 ustawy z dnia 29 czerwca 1995 r. o statystyce publicznej (Dz. U. 2023 poz. 773) oraz rozporządzenia Rady Ministrów w sprawie programu badań statystycznych statystyki publicznej na rok 2024		

Gmina: 999999

Miejscowość: 9999999

Powiat: 9999

DZIAŁ 3. WOLNE MIEJSCA PRACY I MIEJSCA AKTYWIZACJI ZAWODOWEJ

Wyszczególnienie		Zgłoszone w miesiącu sprawozdawczym				W końcu miesiąca sprawozdawczego		
		razem	z rubr. 1 dotyczące pracy			razem	w tym niewykorzystane dłużej niż 30 dni	
			subsydiowanej	z sektora publicznego	sezonowej			
0	01	1	2	3	4	5	6	
Ogółem wolne miejsca pracy i miejsca aktyw. zawod. (w.02+03)	01	333	53	71	155	312	64	
z o g ó ł e m	zatrudnienie lub inna praca zarobkowa	02	293	13	50	155	272	41
	miejsca aktywizacji zawodowej	03	40	40	21	X	40	23
	z staże	04	40	40	21	X	40	23
	t przygotowanie zawodowe dorosłych	05	0	0	0	X	0	0
	g prace społecznie użyteczne	06	0	0	0	X	0	0
	o dla niepełnosprawnych	07	26	0	5	11	24	0
	dla osób w okresie do 12 m-cy od dnia ukończenia nauki w ramach testu rynku pracy	08	1	0	0	1	0	0
	09	46	0	0	0	30	0	

MINISTERSTWO RODZINY I POLITYKI SPOŁECZNEJ,
ul. Nowogrodzka 1/3/5, 00-513 Warszawa

Powiatowy Urząd Pracy w Lublinie	MRiPS – 01 Sprawozdanie o rynku pracy 01.08.2024- 31.08.2024	Termin przekazania: zgodnie z PBSSP 2024 r.
Numer identyfikacyjny REGON 431214322		
Obowiązek przekazywania danych statystycznych wynika z art. 30 ust.1 pkt 3 ustawy z dnia 29 czerwca 1995 r. o statystyce publicznej (Dz. U. 2023 poz. 773) oraz rozporządzenia Rady Ministrów w sprawie programu badań statystycznych statystyki publicznej na rok 2024		

Gmina: 999999

Miejscowość: 9999999

Powiat: 9999

Dział 4. ZGŁOSZENIA ZWOLNIEŃ I ZWOLNIENIA GRUPOWE, ZWOLNIENIA MONITOROWANE

Wyszczególnienie		W miesiącu sprawozdawczym				W końcu miesiąca sprawozdawczego			
		z sektora publicznego		z sektora prywatnego		z sektora publicznego		z sektora prywatnego	
		zakłady	osoby	zakłady	osoby	zakłady	osoby	zakłady	osoby
0		1	2	3	4	5	6	7	8
Zgłoszenia zwolnień grupowych	01	0	0	0	0	0	0	0	0
Zwolnienia grupowe	02	0	0	0	0	X	X	X	X
Zwolnienia monitorowane	03	0	0	0	0	X	X	X	X

MINISTERSTWO RODZINY I POLITYKI SPOŁECZNEJ,
ul. Nowogrodzka 1/3/5, 00-513 Warszawa

Powiatowy Urząd Pracy w Lublinie

Numer identyfikacyjny REGON
431214322

MRiPS – 01
Sprawozdanie o rynku pracy

01.08.2024- 31.08.2024

Termin przekazania:
zgodnie z PBSSP 2024 r.

Obowiązek przekazywania danych statystycznych wynika z art. 30 ust.1 pkt 3 ustawy z dnia 29 czerwca 1995 r. o statystyce publicznej (Dz. U. 2023 poz. 773) oraz rozporządzenia Rady Ministrów w sprawie programu badań statystycznych statystyki publicznej na rok 2024

Gmina: 999999

Miejscowość: 9999999

Powiat: 9999

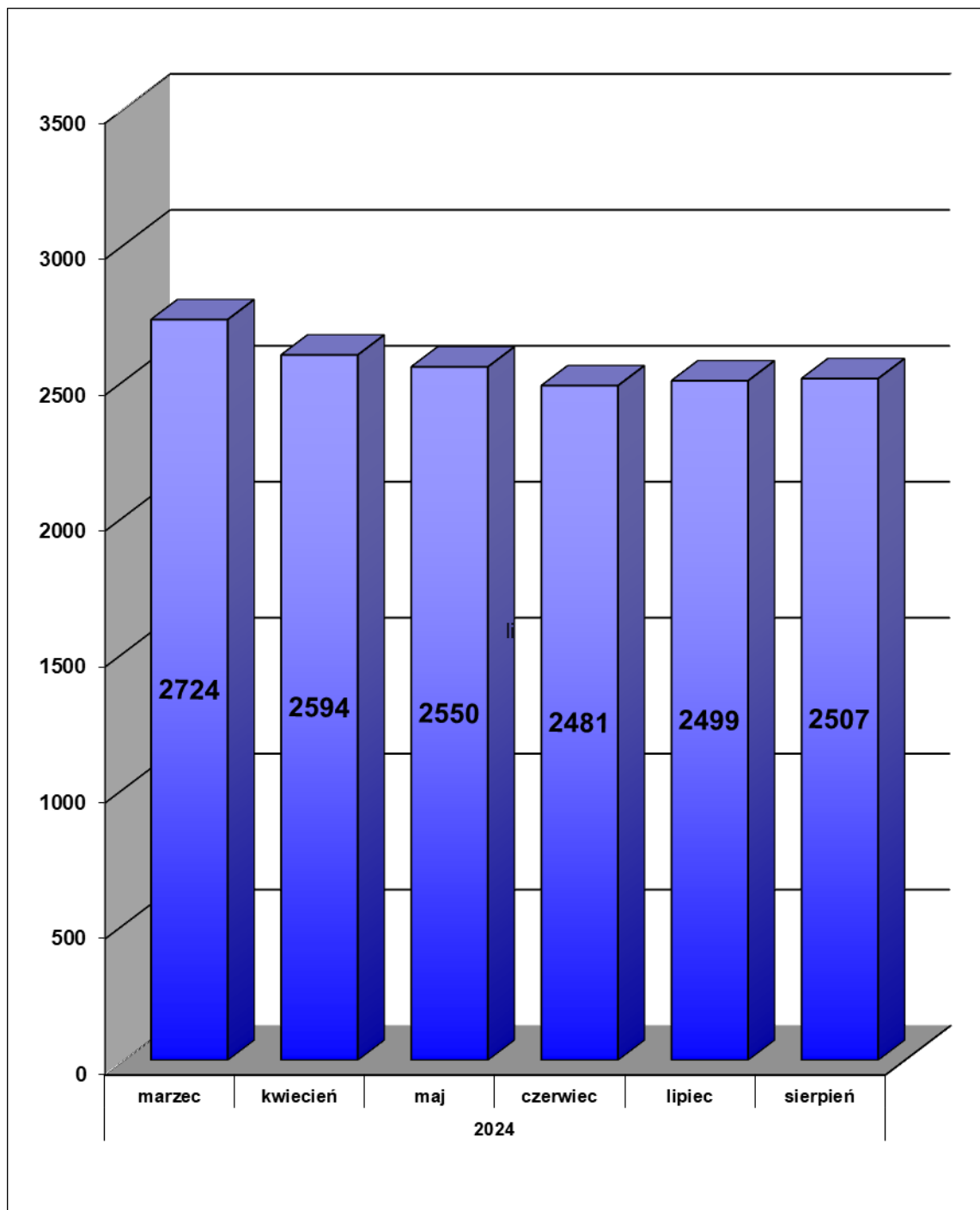
DZIAŁ 5. STRUKTURA BEZROBOTNYCH WEDŁUG WYBRANYCH KATEGORII ORAZ POSZUKUJĄCYCH PRACY

Wyszczególnienie		Bezrobotni zarejestrowani					Liczba bezrobotnych będących w szczególnej sytuacji na rynku pracy									Posz. pracy	
		razem	w tym				razem	z rubryki 6									
			kobiety	zam. na wsi	w okresie do 12 m-cy od dnia uk. nauki	pozos. bez pracy pow. 12 m-cy od mom. zarej. się		do 30 r.ż.	w tym do 25 r.ż.	dług. bezrobotni	pow. 50 r.ż.	korz. ze świad. z pom. społ.	posiad. co naj. jedno dz. do 6 r.ż.	posiad. co naj. jedno dz. niep. do 18 r.ż.	niepełnosprawni		
0	01	2	3	4	5	6	7	8	9	10	11	12	13	14	15		
Ogółem		2507	1274	2262	97	872	2005	812	455	1110	469	3	413	4	162	72	
Czas pozostawiania bez pracy w m-c	do 1	02	350	174	314	43	X	250	169	112	31	41	0	33	1	14	8
	1-3	03	484	231	439	36	X	325	207	125	48	54	0	58	0	15	15
	3-6	04	360	155	316	14	X	243	125	68	42	67	0	37	0	19	4
	6-12	05	441	208	407	4	X	315	137	85	117	77	0	66	0	25	18
	12-24	06	379	222	342	X	379	379	94	36	379	70	0	88	3	34	18
	pow. 24	07	493	284	444	X	493	493	80	29	493	160	3	131	0	55	9
Wiek	18-24	08	455	228	416	80	65	455	455	455	103	X	0	49	0	9	4
	25-34	09	715	454	642	14	239	581	357	X	301	X	1	231	2	24	11
	35-44	10	634	348	571	2	247	380	X	X	324	X	0	128	2	33	13
	45-54	11	409	178	367	1	159	295	X	X	196	175	1	5	0	43	25
	55-59	12	171	66	153	0	89	171	X	X	104	171	0	0	0	34	7
60 lat i więcej	13	123	0	113	0	73	123	X	X	82	123	1	0	0	19	12	

Wyszczególnienie			Bezrobotni zarejestrowani					Liczba bezrobotnych będących w szczególnej sytuacji na rynku pracy									Posz. pracy	
			razem	w tym				razem	z rubryki 6									
				kobiety	zam. na wsi	w okresie do 12 m-cy od dnia uk. nauki	pozos. bez pracy pow. 12 m-cy od mom. zarej. się		do 30 r.ż.	w tym do 25 r.ż.	dług. bezrobotni	pow. 50 r.ż.	korz. ze świad. z pom. społ.	posiad. co naj. jedno dz. do 6 r.ż.	posiad. co naj. jedno dz. niep. do 18 r.ż.	niepełnosprawni		
0	1	2	3	4	5	6	7	8	9	10	11	12	13	14	15			
Wykształcenie	wyższe	14	463	320	419	39	112	322	135	32	154	41	0	91	1	16	31	
	policealne i śr. zawod./branżowe	15	682	354	616	43	203	544	281	176	282	78	1	119	0	35	16	
	średnie ogólnokształcące	16	349	208	311	10	105	290	173	103	131	15	0	66	1	19	3	
	zasadnicze zawod./branżowe	17	493	186	436	5	212	407	95	64	252	173	1	56	1	47	12	
	gimnaz./podstaw. i poniżej	18	520	206	480	0	240	442	128	80	291	162	1	81	1	45	10	
Staż pracy ogółem	do 1 roku	19	719	388	648	26	244	624	331	190	348	69	0	129	2	35	20	
	1-5	20	615	305	546	4	200	467	191	65	251	75	1	129	1	47	12	
	5-10	21	308	151	269	0	97	210	26	1	130	65	0	61	0	26	11	
	10-20	22	269	125	248	0	99	168	0	X	115	94	1	28	1	22	3	
	20-30	23	107	36	92	0	32	90	X	X	37	86	0	0	0	11	6	
	30 lat i więcej	24	29	8	28	0	6	29	X	X	8	29	0	0	0	2	3	
bez stażu	25	460	261	431	67	194	417	264	199	221	51	1	66	0	19	17		

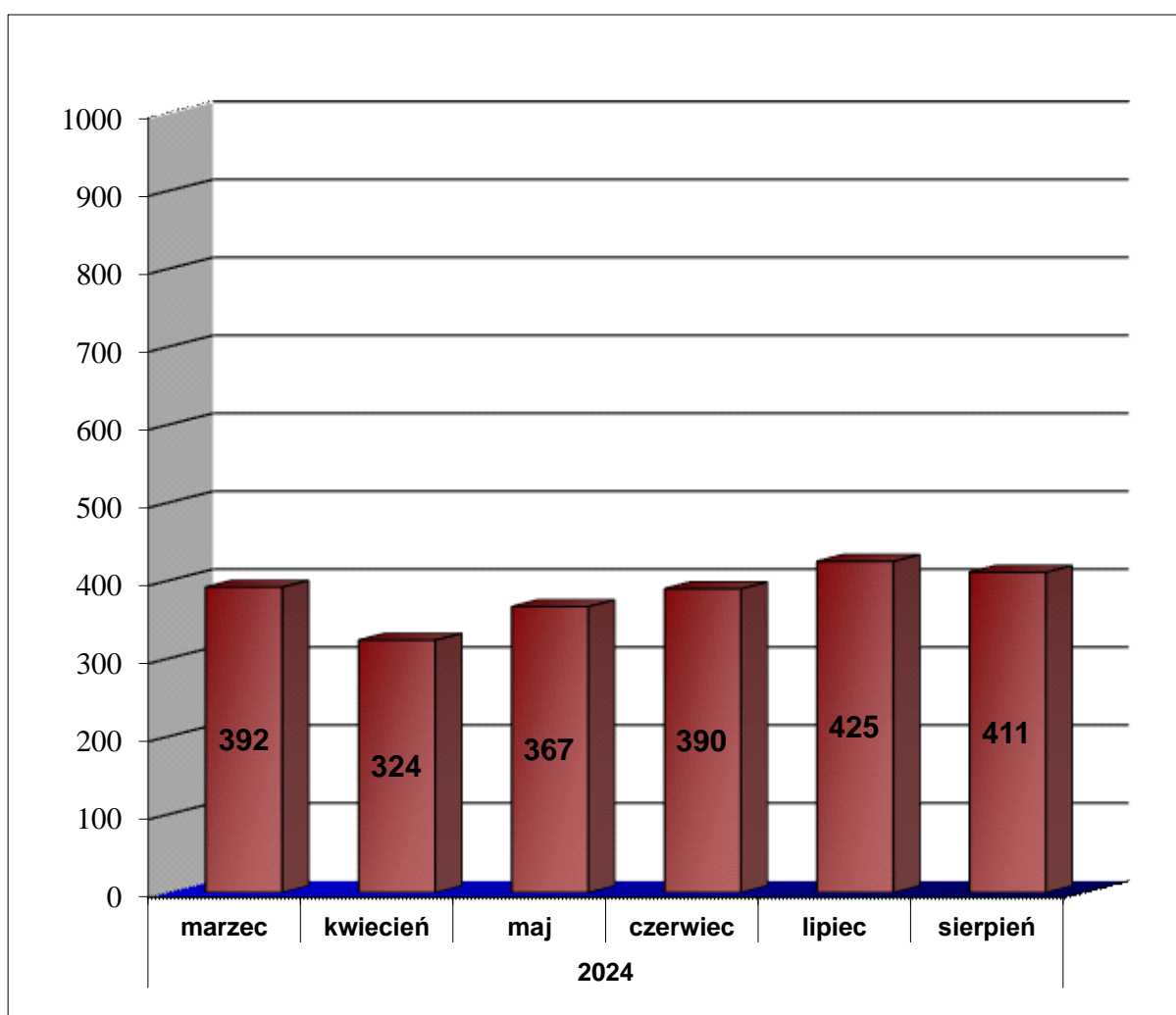
Osoby bezrobotne figurujące w rejestrze urzędu pracy w ostatnim półroczu

rok	2024					
miesiąc	marzec	kwiecień	maj	czerwiec	lipiec	sierpień
osoby zarejestrowane	2724	2594	2550	2481	2499	2507



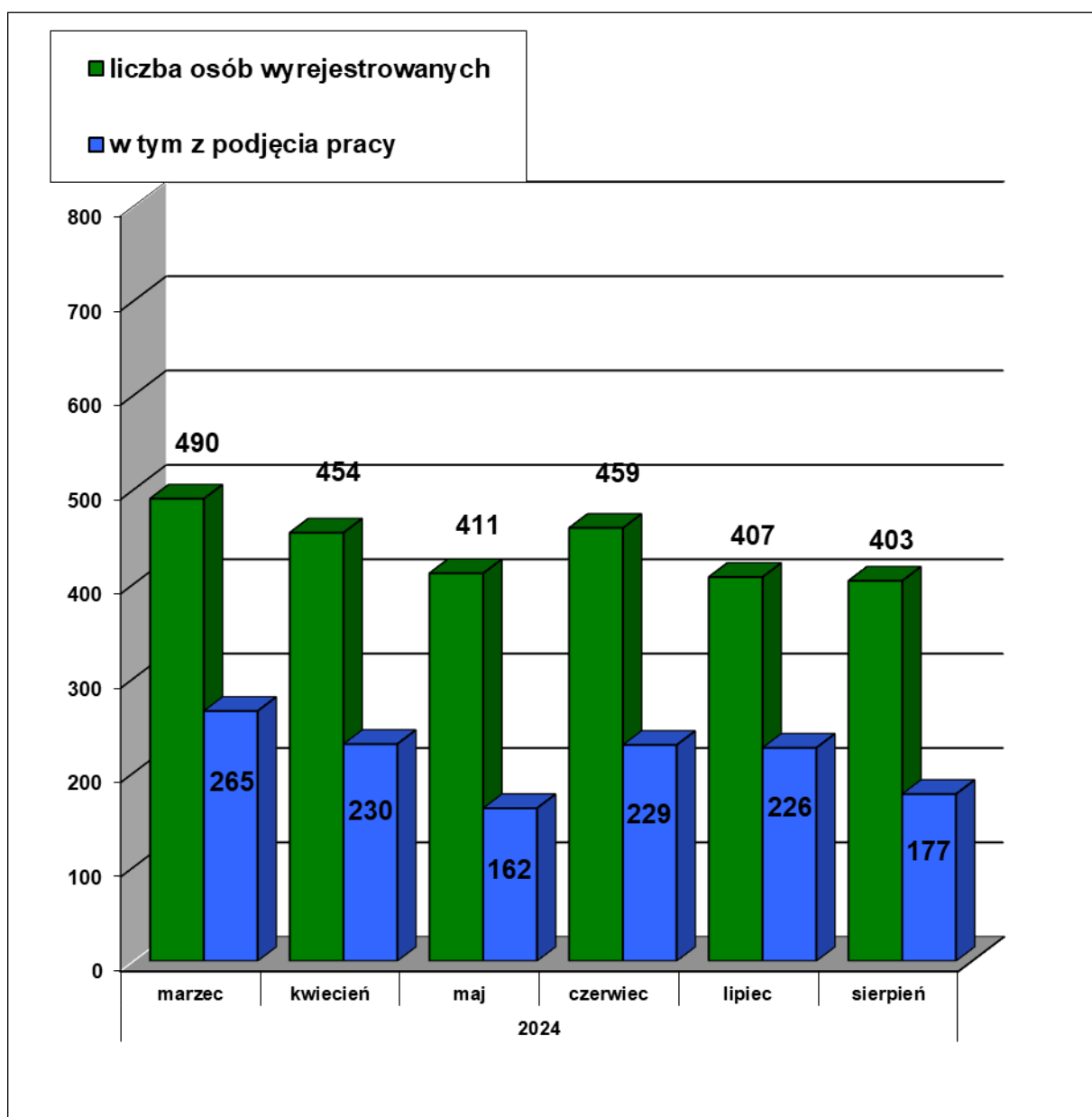
Osoby bezrobotne włączane do ewidencji bezrobotnych w ostatnim półroczu

rok	2024					
miesiąc	marzec	kwiecień	maj	czerwiec	lipiec	sierpień
osoby zarejestrowane w danym miesiącu	392	324	367	390	425	411



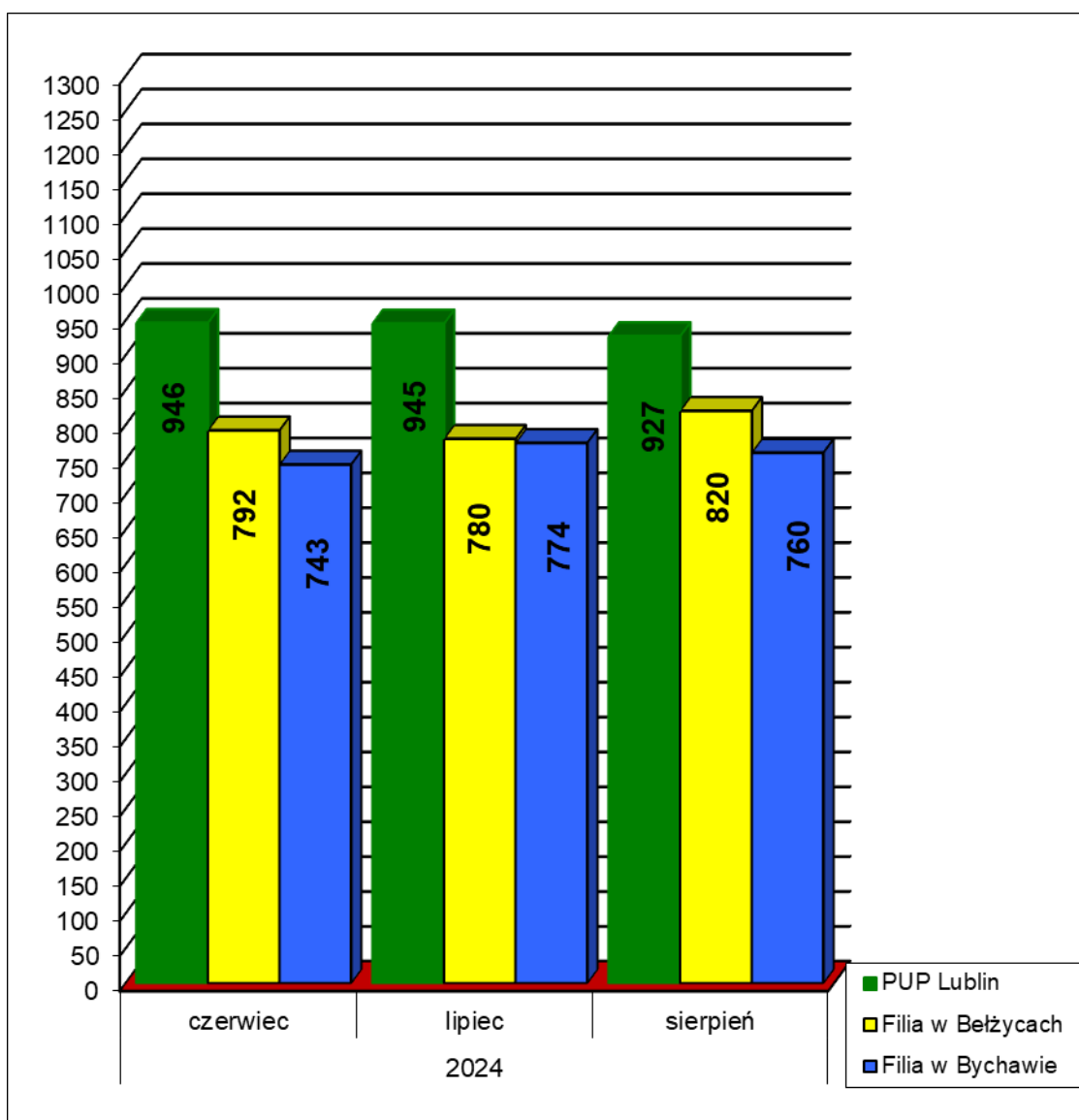
Osoby bezrobotne wyłączone z ewidencji bezrobotnych w ostatnim półroczu

rok	2024					
miesiąc	marzec	kwiecień	maj	czerwiec	lipiec	sierpień
osoby wyrejestrowane	490	454	411	459	407	403
w tym podjęcie pracy	265	230	162	229	226	177

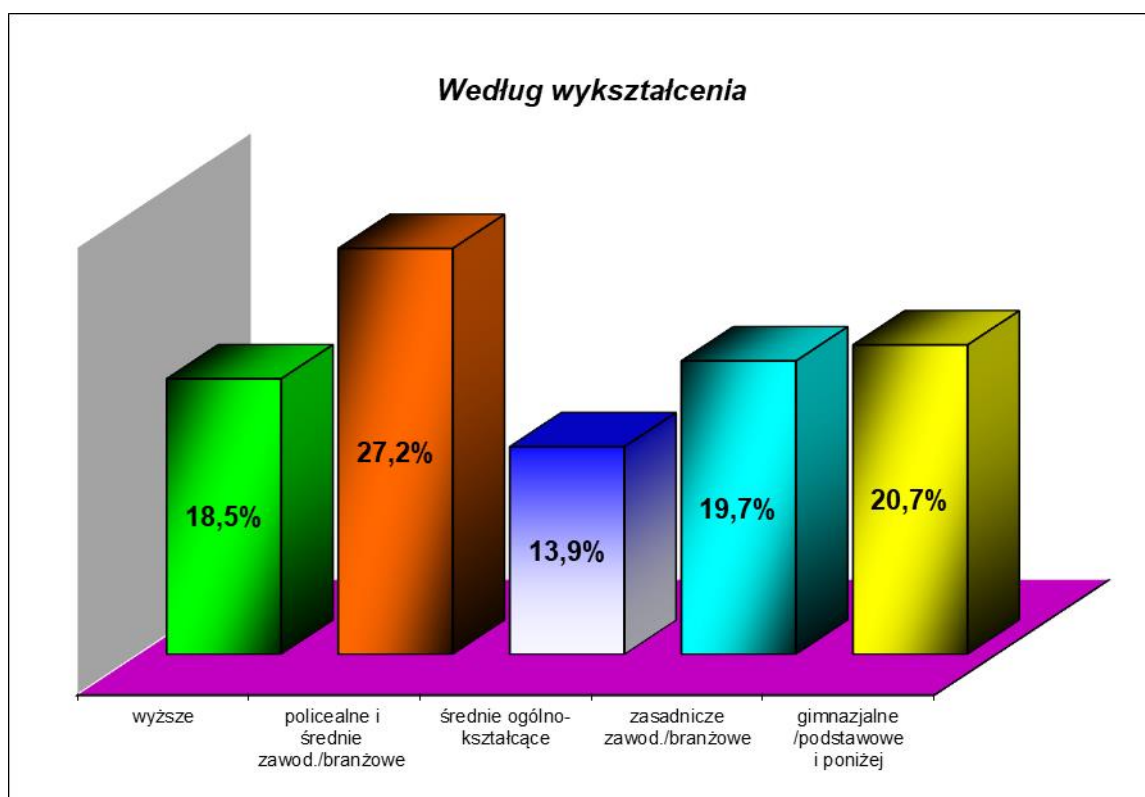
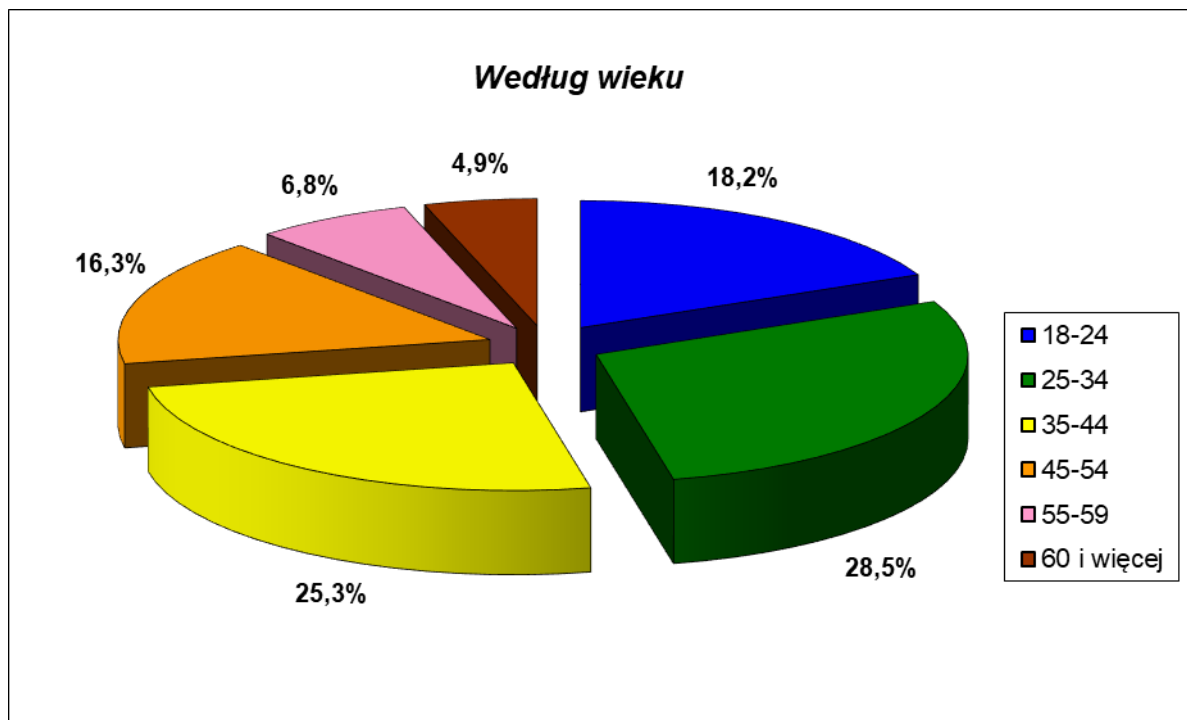


Osoby bezrobotne wg miejsca zarejestrowania w ostatnich trzech miesiącach

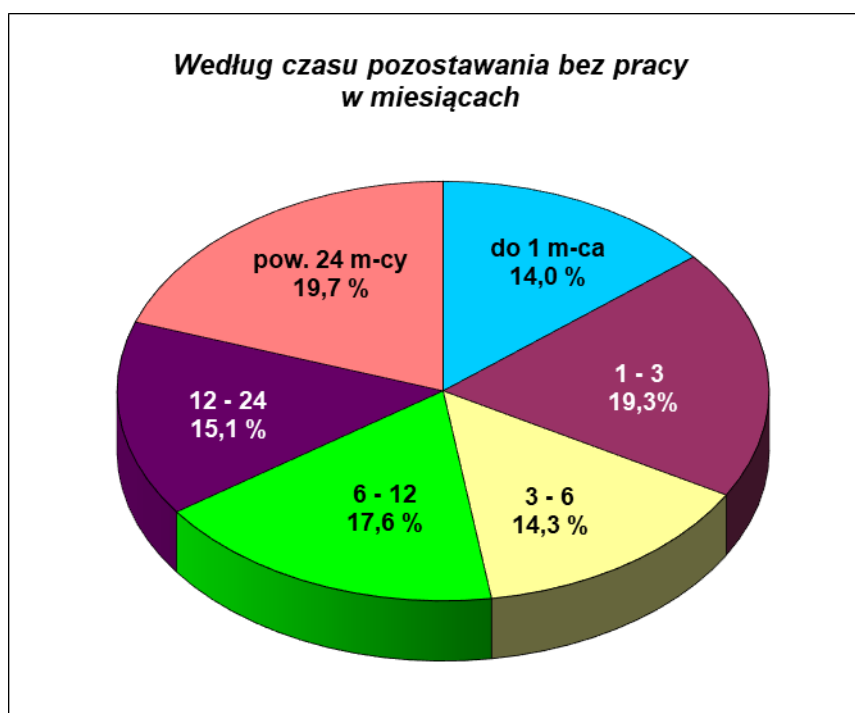
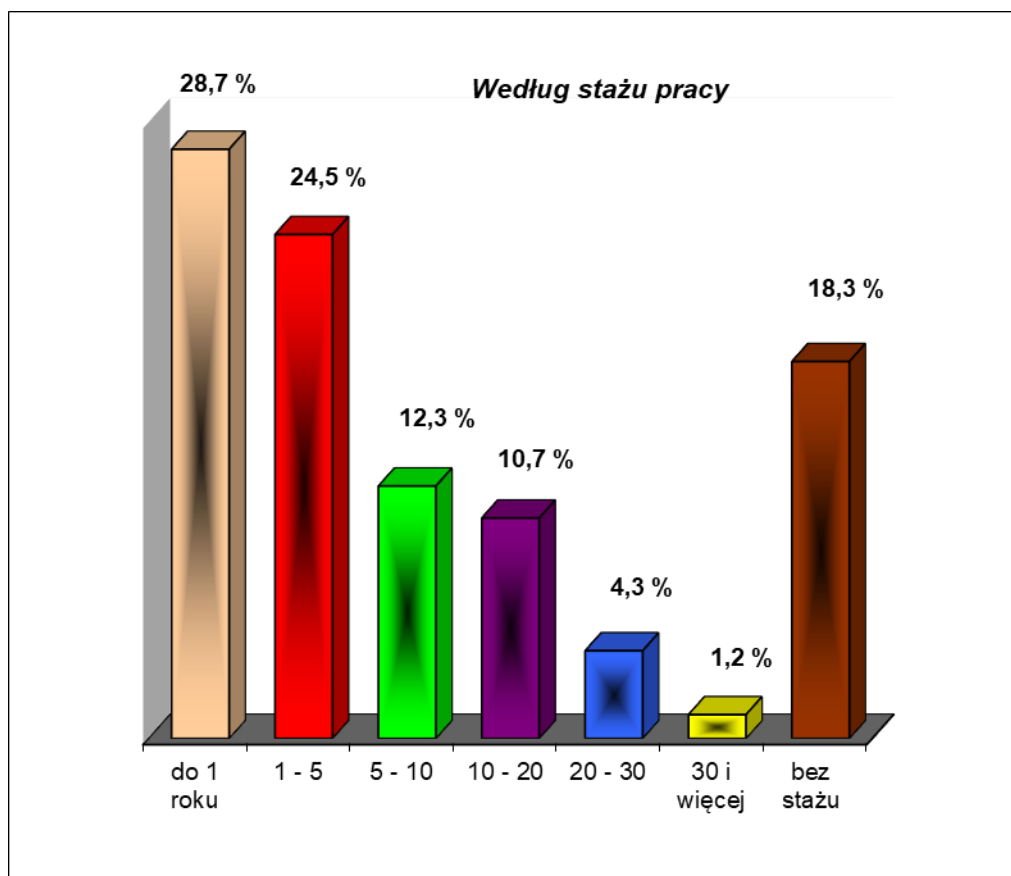
	2024		
	Czerwiec	Lipiec	Sierpień
PUP Lublin	946	945	927
Filia w Beżycach	792	780	820
Filia w Bychawie	743	774	760




Bezrobotni zarejestrowani w PUP Lublin na koniec sierpnia 2024 r.



Bezrobotni zarejestrowani w PUP Lublin na koniec sierpnia 2024 r.



Wybrane kategorie osób bezrobotnych



■ Liczbowo ■ Procentowo