

**Powiatowy Urząd Pracy  
w Lublinie**

*ZESTAWIENIA  
STATYSTYCZNE*

*Stan na koniec **lutego 2014 r.***

MINISTERSTWO PRACY I POLITYKI SPOŁECZNEJ,  
ul. Nowogrodzka 1/3/5, 00-513 Warszawa

<b>Powiatowy Urząd Pracy w Lublinie</b>	<b>MPiPS – 01 Sprawozdanie o rynku pracy</b>	Wysłać do 5. dnia roboczego każdego miesiąca z danymi za poprzedni miesiąc do wojewódzkiego urzędu prac								
Numer identyfikacyjny REGON  <table border="1" style="width: 100%; text-align: center; border-collapse: collapse;"> <tr> <td style="width: 20px;">4</td><td style="width: 20px;">3</td><td style="width: 20px;">1</td><td style="width: 20px;">2</td><td style="width: 20px;">1</td><td style="width: 20px;">4</td><td style="width: 20px;">3</td><td style="width: 20px;">2</td><td style="width: 20px;">2</td> </tr> </table>	4		3	1	2	1	4	3	2	2
4	3	1	2	1	4	3	2	2		

## Dział 1. STRUKTURA I BILANS BEZROBOTNYCH

### 1.1. Struktura bezrobotnych

Wyszczególnienie			Bezrobotni zarejestrowani		Bezrobotni, którzy podjęli pracę		Bezrobotni zarejestrowani			
			w miesiącu sprawozdawczym		w końcu mies. sprawozdawczego		ogółem		w tym z prawem do zasiłku	
			razem	kobiety	razem	kobiety	razem	kobiety	razem	kobiety
			1	2	3	4	5	6	7	8
0										
Ogółem (w. 02+04)	01	670	271	227	108	7469	3411	658	267	
z tego osoby	poprzednio pracujące	02	493	205	180	85	5264	2313	657	267
	w tym zwolnione z przyczyn dotyczących zakładu pracy	03	55	33	18	7	368	170	182	80
	dotychczas niepracujące	04	177	66	47	23	2205	1098	1	-
Wybrane kategorie bezrobotnych (z ogółem)										
Zamieszkali na wsi	05	615	245	203	94	6579	3043	592	239	
w tym posiadający gospodarstwo rolne	06	48	22	16	8	555	233	80	28	
Osoby w okresie do 12 miesięcy od dnia ukończenia nauki	07	75	34	18	9	588	299	11	5	
w tym, które ukończyły szkołę wyższą, do 27 roku życia	08	27	19	6	4	160	116	7	4	
Cudzoziemcy	09	2	2	1	-	12	8	-	-	
Osoby będące w szczególnej sytuacji na rynku pracy	10	738	287	181	84	6847	3112	458	174	
z wiersza 10	do 25 roku życia	11	216	73	66	28	1898	803	60	14
	długotrwale bezrobotne	12	297	129	82	41	4085	2011	6	3
	kobiety, które nie podjęły zatrudnienia po urodzeniu dziecka	13	X	35	X	12	X	766	X	13
	powyżej 50 roku życia	14	90	33	15	5	1163	364	208	81
	bez kwalifikacji zawodowych	15	223	75	43	26	2415	1105	132	62
	bez doświadczenia zawodowego	16	269	109	73	36	3011	1481	2	1
	bez wykształcenia średniego	17	276	83	67	19	3602	1267	307	99
	samotnie wychowujące co najmniej jedno dziecko do 18 roku życia	18	33	29	14	14	424	251	23	20
	które po odbyciu kary pozbawienia wolności nie podjęły zatrudnienia	19	8	-	1	-	92	3	2	-
	niepełnosprawni	20	24	8	6	3	199	98	30	20
po zakończeniu realizacji kontraktu socjalnego	21	-	-	-	-	5	5	-	-	

## 1.2. Bilans bezrobotnych

Wyszczególnienie		Ogółem	Kobiety	Z ogółem zamieszkali na wsi		Z ogółem z prawem do zasiłku		
				razem	kobiety	razem	kobiety	
0		1	2	3	4	5	6	
Bezrobotni według stanu w końcu miesiąca poprzedzającego sprawozdanie		22	7392	3407	6488	2037	665	253
Bezrobotni zarejestrowani w miesiącu sprawozdawczym (w.24+25)		23	670	271	615	245	99	51
z tego	po raz pierwszy	24	145	55	139	52	20	12
	po raz kolejny	25	525	216	476	193	79	39
z wiersza 23	po pracach interwencyjnych	26	1	1	-	-	-	-
	po robotach publicznych	27	-	-	-	-	-	-
	po stażu	28	31	22	28	20	1	1
	po odbyciu przygotowania zawodowego dorosłych	29	-	-	-	-	-	-
	po szkoleniu	30	37	14	37	14	2	-
	po pracach społecznie użytecznych	31	-	-	-	-	-	-
	po zakończeniu indywidualnego programu zatrudnienia socjalnego lub kontraktu socjalnego	32	-	-	-	-	-	-
Osoby wyłączone z ewidencji bezrobotnych w miesiącu sprawozdawczym (w. 34+43 do 55)		33	593	267	524	229		
z tego z przyczyn	podjęcia pracy w miesiącu sprawozdawczym (w. 35+37)		34	227	108	203	94	
	z tego	niesubsydiowanej	35	215	102	194	90	
		w tym pracy sezonowej	36	-	-	-	-	
		subsydiowanej (w. 38+39 do 42)	37	12	6	9	4	
	z tego	prac interwencyjnych	38	2	2	2	2	
		robót publicznych	39	2	1	1	1	
		podjęcia działalności gospodarczej	40	6	2	4	-	
		podjęcia pracy w ramach refundacji kosztów zatrudnienia bezrobotnego	41	2	1	2	1	
		inne	42	-	-	-	-	
	rozpoczęcia szkolenia		43	35	8	34	8	
	rozpoczęcia stażu		44	93	65	79	54	
	rozpoczęcia przygotowania zawodowego dorosłych		45	-	-	-	-	
	rozpoczęcia pracy społecznie użytecznej		46	-	-	-	-	
	rozpoczęcia realizacji indywidualnego programu zatrudnienia socjalnego lub podpisania kontraktu socjalnego		47	-	-	-	-	
	odmowy bez uzasadnionej przyczyny przyjęcia propozycji odpowiedniej pracy lub innej formy pomocy		48	2	-	1	-	
	niepotwierdzenia gotowości do pracy		49	144	39	132	36	
	dobrowolnej rezygnacji ze statusu bezrobotnego		50	51	28	43	24	
podjęcia nauki		51	3	2	3	2		
ukończenia 60/65 lat i więcej		52	-	-	-	-		
nabycia praw emerytalnych lub rentowych		53	4	1	4	1		
nabycia praw do świadczenia przedemerytalnego		54	4	4	2	2		
innych		55	30	12	23	8		
Bezrobotni według stanu w końcu miesiąca sprawozdawczego (w. 22+23-33)		56	7469	3411	6579	3043		
w tym zarejestrowani po raz pierwszy		57	1989	987	1837	921		

### 1.3. Bilans wybranych kategorii bezrobotnych, będących w szczególnej sytuacji na rynku pracy

Wyszczególnienie		Do 25 roku życia		Powyżej 50 roku życia		Długotrwale bezrobotni				
		razem	kobiety	razem	kobiety	razem	kobiety			
0		1	2	3	4	5	6			
Bezrobotni według stanu w końcu miesiąca poprzedzającego sprawozdanie		58	1891	822	1150	361	4037	2007		
Bezrobotni zarejestrowani w miesiącu sprawozdawczym (w. 60+61)		59	216	73	90	33	297	129		
z tego	po raz pierwszy	60	73	20	19	8	X	X		
	po raz kolejny	61	143	53	71	25	297	129		
z wiersza 59	po pracach interwencyjnych	62	-	-	-	-	-	-		
	po robotach publicznych	63	-	-	-	-	-	-		
	po stażu	64	16	9	-	-	8	6		
	po odbyciu przygotowania zawodowego dorosłych	65	-	-	-	-	-	-		
	po szkoleniu	66	-	-	16	6	30	13		
	po pracach społecznie użytecznych	67	-	-	-	-	-	-		
	po zakończeniu indywidualnego programu zatrudnienia socjalnego lub kontraktu socjalnego	68	-	-	-	-	-	-		
Osoby wyłączone z ewidencji bezrobotnych w miesiącu sprawozdawczym (w. 70+79 do 91)		69	185	79	77	30	249	125		
podjęcia pracy w mies. sprawozdawczym (w. 71+73)		70	66	28	15	5	82	41		
z tego	niesubsydiowanej	71	65	28	12	3	79	38		
		72	-	-	-	-	-	-		
		73	1	-	3	2	3	3		
	z tego	z tego	prac interwencyjnych	74	-	-	-	-	2	2
			robót publicznych	75	-	-	2	1	-	-
		podjęcia działalności gospodarczej	76	1	-	-	-	-	-	
		podjęcia pracy w ramach refundacji kosztów zatrudnienia bezrobotnego	77	-	-	1	1	1	1	
		inne	78	-	-	-	-	-	-	
		rozpoczęcia szkolenia	79	4	-	18	5	20	7	
	rozpoczęcia stażu	80	46	32	7	5	43	33		
rozpoczęcia przygotowania zawodowego dorosłych	81	-	-	-	-	-	-			
rozpoczęcia pracy społecznie użytecznej	82	-	-	-	-	-	-			
rozpoczęcia realizacji indywidualnego programu zatrudnienia socjalnego lub podpisania kontraktu socjalnego	83	-	-	-	-	-	-			
odmowy bez uzasadnionej przyczyny przyjęcia propozycji odpowiedniej pracy lub innej formy pomocy	84	1	-	-	-	-	1	-		
niepotwierdzenia gotowości do pracy	85	46	10	21	5	70	28			
dobrowolnej rezygnacji ze statusu bezrobotnego	86	14	6	4	3	20	12			
podjęcia nauki	87	3	2	-	-	-	-			
ukończenia 60/65 lat i więcej	88	X	X	-	-	-	-			
nabycia praw emerytalnych lub rentowych	89	1	-	-	-	1	-			
nabycia praw do świadczenia przedemerytalnego	90	X	X	4	4	1	1			
innych	91	4	1	8	3	11	3			
Bezrobotni, którzy w miesiącu sprawozdawczym utracili status osoby będącej w szczególnej sytuacji na rynku pracy		92	24	13	X	X	X	X		
Bezrobotni według stanu w końcu miesiąca sprawozdawczego (w. 58+59-69-92)		93	1898	803	1163	364	4085	2011		
w tym zarejestrowani po raz pierwszy		94	1000	449	224	86	802	434		

#### 1.4. Aktywne formy przeciwdziałania bezrobociu

Wyszczególnienie		Razem	Kobiety
0		1	2
Osoby bezrobotne	zatrudnione przy pracach interwencyjnych	95	28
	zatrudnione przy robotach publicznych	96	3
	odbywające szkolenie	97	16
	odbywające staż	98	214
	odbywające przygotowanie zawodowe dorosłych	99	-
	odbywające prace społecznie użyteczne	100	-

### Dział 2. POSZUKUJĄCY PRACY, OSOBY UPRAWNIONE DO DODATKU AKTYWIZACYJNEGO, OSOBY UCZESTNICZĄCE W DZIAŁANIACH REALIZOWANYCH W RAMACH PROJEKTÓW WSPÓŁFINANSOWANYCH Z EUROPEJSKIEGO FUNDUSZU SPOŁECZNEGO, CUDZOZIEMCY Z PRAWEM DO ZASIŁKU

#### 2.1. Poszukujący pracy

Wyszczególnienie		Ogółem	Kobiety
0		1	2
Poszukujący pracy według stanu w końcu miesiąca poprzedzającego sprawozdanie		01	154
Poszukujący pracy zarejestrowani w miesiącu sprawozdawczym		02	24
Osoby wyłączone z ewidencji poszukujących pracy w miesiącu sprawozdawczym (w.04+05 do 10)		03	28
z tego z przyczyn	podjęcia pracy	04	-
	rozpoczęcia szkolenia	05	-
	rozpoczęcia przygotowania zawodowego dorosłych	06	-
	niepotwierdzenia zainteresowania pomocą określoną w ustawie	07	16
	niepodjęcia lub przerwania uczestnictwa w oferowanym działaniu	08	-
	dobrowolnej rezygnacji	09	8
	innych	10	4
Poszukujący pracy według stanu w końcu miesiąca sprawozdawczego (w. 01+02-03)		11	150
z wiersza 11	niepełnosprawni niepozostający w zatrudnieniu	12	30
	będący w okresie wypowiedzenia stosunku pracy lub stosunku służbowego z przyczyn dotyczących zakładu pracy	13	-
	zatrudnieni u pracodawcy, wobec którego ogłoszono upadłość lub który jest w stanie likwidacji, z wyłączeniem likwidacji w celu prywatyzacji	14	-
	otrzymujący świadczenie socjalne przysługujące na urlopie górniczym lub górniczy zasiłek socjalny	15	-
	uczestniczący w zajęciach w Centrum Integracji Społecznej lub indywidualnym programie integracji	16	-
	żołnierze rezerwy	17	-
	pobierający rentę szkoleniową	18	-
	pobierający świadczenie szkoleniowe	19	-
	podlegający ubezpieczeniu społecznemu rolników jako domownik lub małżonek rolnika, jeżeli zamierza podjąć zatrudnienie, inną pracę zarobkową lub działalność gospodarczą poza rolnictwem	20	2
	pracownicy w wieku 45 lat i powyżej	21	9

## 2.2. Osoby, które:

Wyszczególnienie			Razem	Kobiety	Razem	Kobiety
			w miesiącu sprawozdawczym		w końcu miesiąca sprawozdawczego	
0			1	2	3	4
nabyły uprawnienie do dodatku aktywizacyjnego w wyniku podjęcia zatrudnienia	skierowane przez powiatowy urząd pracy	22	-	-	1	1
	z własnej inicjatywy	23	15	6	24	12
rozpoczęły udział w działaniach realizowanych w ramach projektów współfinansowanych z EFS		24	48	27	X	X
w tym	projektach systemowych realizowanych przez powiatowe urzędy pracy	25	42	26	X	X
	projektach konkursowych realizowanych przez powiatowe urzędy pracy	26	6	1	X	X
Zarejestrowane jako cudzoziemcy z prawem do zasiłku		27	-	-	-	-
w tym z krajów EOG oraz Szwajcarii		28	-	-	-	-
Zarejestrowane jako cudzoziemcy bez prawa do zasiłku		29	2	2	13	9
w tym z krajów EOG oraz Szwajcarii		30	-	-	1	-
Polacy z prawem do zasiłku transferowego		31	-	-	1	-

## Dział 3. POŚREDNICTWO PRACY I WYBRANE FORMY AKTYWIZACJI

### 3.1. Wolne miejsca pracy i miejsca aktywizacji zawodowej

Wyszczególnienie		Zgłoszone w miesiącu sprawozdawczym				W końcu miesiąca sprawozdawczego		
		razem	z rubr. 1 dotyczące pracy			razem	w tym niewykorzystane dłużej niż 30 dni	
			subsydiowanej	z sektora publicznego	sezonowej			
0		1	2	3	4	5	6	
Ogółem wolne miejsca pracy i miejsca aktywizacji zawodowej (w.02+03)	01	266	132	81	-	140	27	
z ogółem z tego	zatrudnienie lub inna praca zarobkowa	02	141	7	8	-	101	23
	miejsca aktywizacji zawodowej	03	125	125	73	X	39	4
	staże	04	104	104	52	X	18	4
	przygotowanie zawodowe dorosłych	05	-	-	-	X	-	-
	prace społecznie użyteczne	06	21	21	21	X	21	-
	dla niepełnosprawnych	07	4	1	1	-	9	6
	dla osób w okresie do 12 miesięcy od dnia ukończenia nauki	08	5	5	4	-	-	-

### 3.2. Osoby objęte indywidualnym planem działania

Wyszczególnienie			Osoby objęte indywidualnym planem działania			
			bezrobotni		poszukujący pracy	
			razem	kobiety	razem	kobiety
0			1	2	3	4
Przygotowano IPD	w miesiącu sprawozdawczym	09	63	32	1	-
Przerwali realizację IPD		10	-	-	-	-
w tym z powodu podjęcia pracy		11	-	-	-	-
Zakończyli realizację IPD		12	48	25	-	-
Realizujący IPD w końcu miesiąca sprawozdawczego		13	1639	823	35	17

**Dział 4. ZGŁOSZENIA ZWOLNIEŃ I ZWOLNIENIA GRUPOWE, ZWOLNIENIA MONITOROWANE**

Wyszczególnienie		W miesiącu sprawozdawczym				W końcu miesiąca sprawozdawczego			
		z sektora publicznego		z sektora prywatnego		z sektora publicznego		z sektora prywatnego	
		zakłady	osoby	zakłady	osoby	zakłady	osoby	zakłady	osoby
0		1	2	3	4	5	6	7	8
Zgłoszenia zwolnień grupowych	01	-	-	-	-	-	-	-	-
Zwolnienia grupowe	02	-	-	-	-	x	x	x	x
Zwolnienia monitorowane	03	-	-	-	-	x	x	x	x

**Sporządził: Sławomir Wąsala**

81 745-18-15 ( do 16 ) w.227

.....  
(wyjaśnienia dotyczące sprawozdania  
można uzyskać pod numerem telefonu)

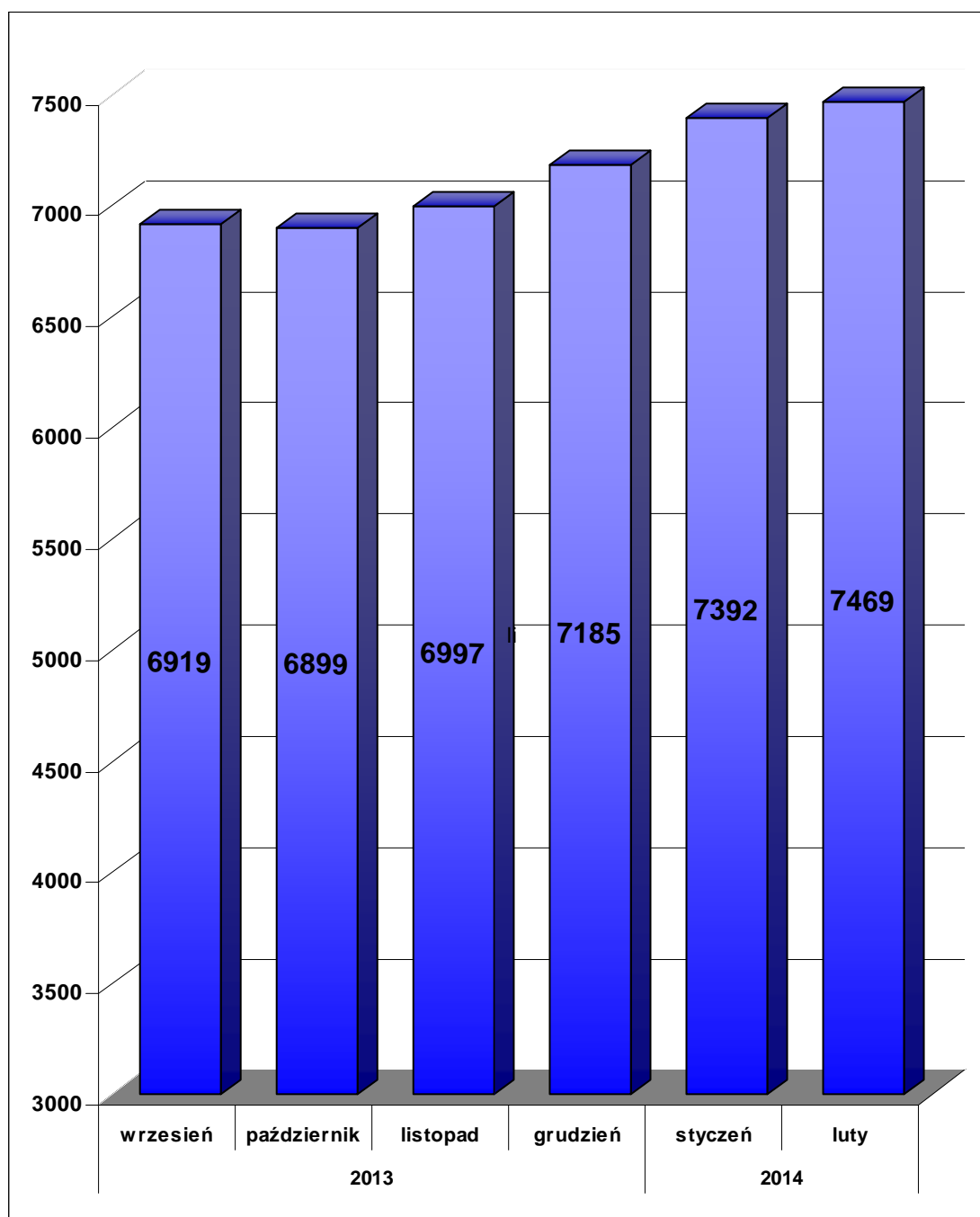
Lublin, dn. 5.03.2014 r.

.....  
(miejscowość, data)

.....  
(pieczęćka imienna i podpis osoby  
działającej w imieniu sprawozdawcy)

## Bezrobotni figurujący w rejestrze urzędu pracy w ostatnim półroczu

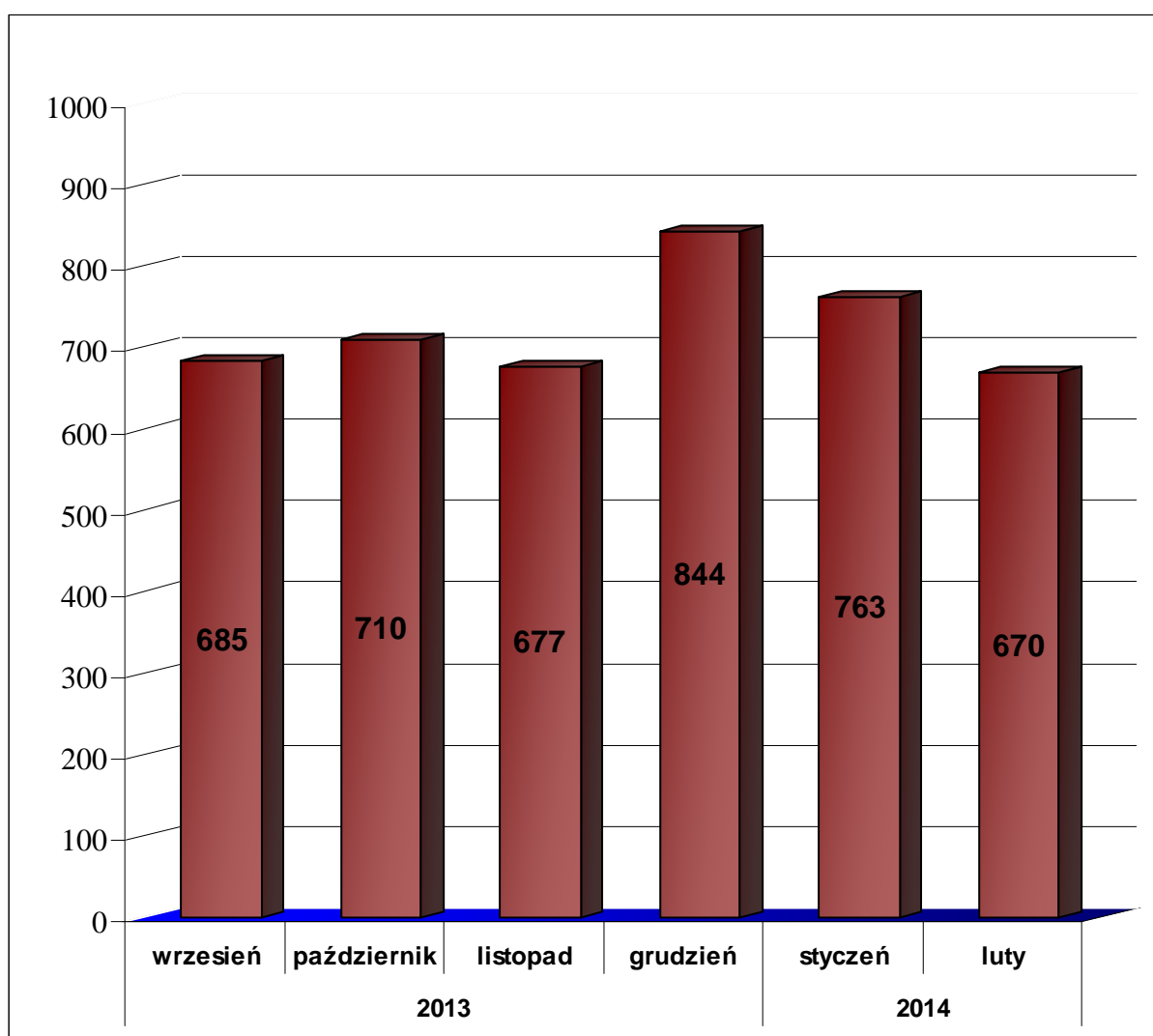
rok	2013				2014	
miesiąc	wrzesień	październik	listopad	grudzień	styczeń	luty
<b>osoby zarejestrowane</b>	<b>6919</b>	<b>6899</b>	<b>6997</b>	<b>7185</b>	<b>7392</b>	<b>7469</b>





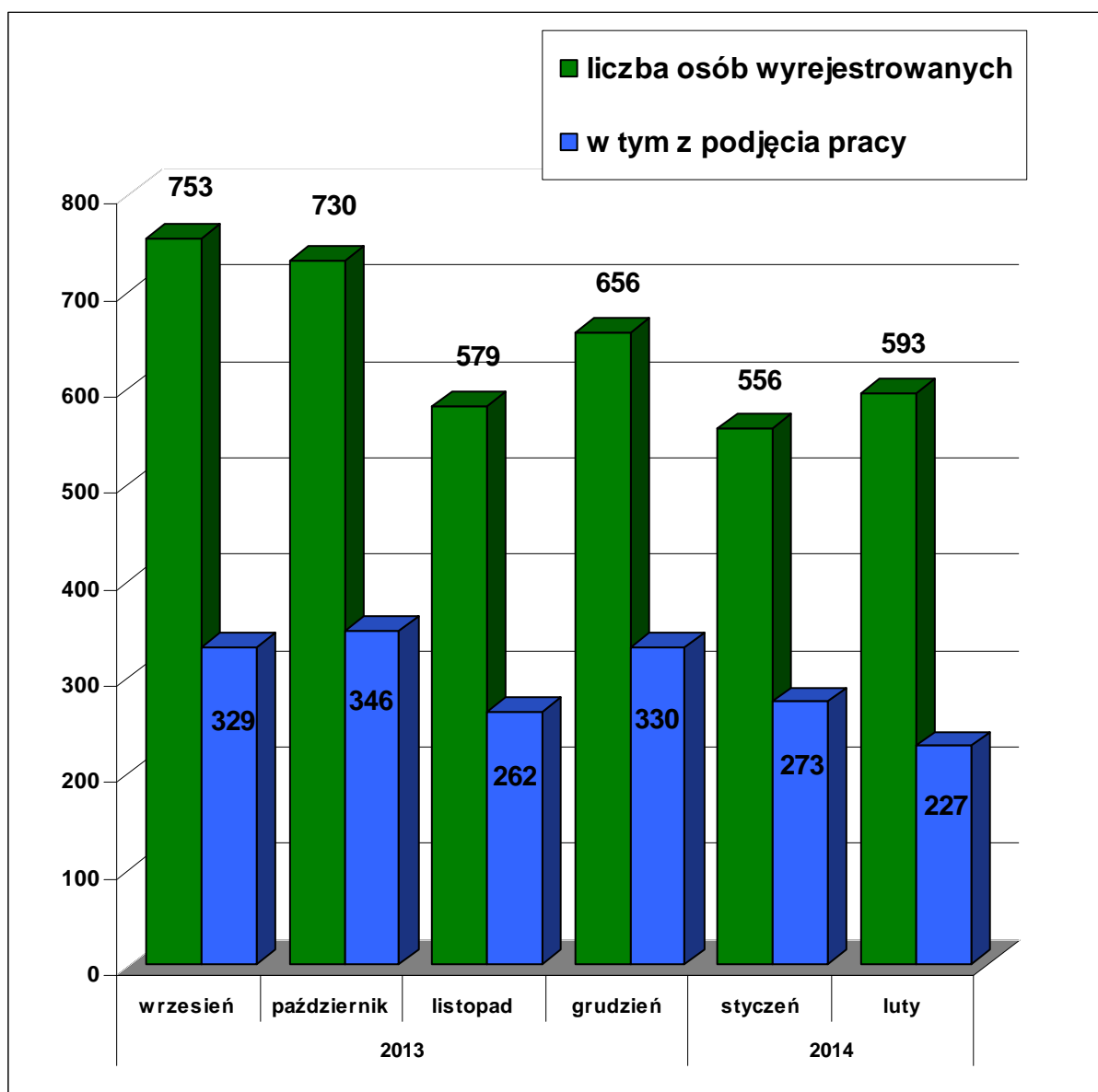
## Osoby bezrobotne włączane do ewidencji bezrobotnych w ostatnim półroczu

rok	2013				2014	
miesiąc	wrzesień	październik	listopad	grudzień	styczeń	luty
<b>osoby zarejestrowane w danym miesiącu</b>	<b>685</b>	<b>710</b>	<b>677</b>	<b>844</b>	<b>763</b>	<b>670</b>



## Osoby bezrobotne wyłączone z ewidencji bezrobotnych w ostatnim półroczu

rok	2013				2014	
miesiąc	wrzesień	październik	listopad	grudzień	styczeń	luty
<b>osoby wyrejestrowane</b>	753	730	579	656	556	593
<b>w tym podjęcie pracy</b>	329	346	262	330	273	227



## Osoby bezrobotne wg miejsca zarejestrowania w ostatnich trzech miesiącach

	2013		2014	
	Grudzień	Styczeń	Luty	
<b>PUP Lublin</b>	<b>2873</b>	<b>2929</b>	<b>3028</b>	
<b>Filia w Bełżycach</b>	<b>2078</b>	<b>2209</b>	<b>2188</b>	
<b>Filia w Bychawie</b>	<b>2234</b>	<b>2254</b>	<b>2253</b>	

