

**Powiatowy Urząd Pracy
w Lublinie**

*ZESTAWIENIA
STATYSTYCZNE*

*Stan na koniec **marca 2014 r.***

MINISTERSTWO PRACY I POLITYKI SPOŁECZNEJ,
ul. Nowogrodzka 1/3/5, 00-513 Warszawa

Powiatowy Urząd Pracy w Lublinie	MPiPS – 01 Sprawozdanie o rynku pracy	Wysłać do 5. dnia roboczego każdego miesiąca z danymi za poprzedni miesiąc do wojewódzkiego urzędu prac								
Numer identyfikacyjny REGON <table border="1" style="width: 100%; text-align: center; border-collapse: collapse;"> <tr> <td style="width: 12.5%;">4</td><td style="width: 12.5%;">3</td><td style="width: 12.5%;">1</td><td style="width: 12.5%;">2</td><td style="width: 12.5%;">1</td><td style="width: 12.5%;">4</td><td style="width: 12.5%;">3</td><td style="width: 12.5%;">2</td><td style="width: 12.5%;">2</td> </tr> </table>	4		3	1	2	1	4	3	2	2
4	3	1	2	1	4	3	2	2		

Dział 1. STRUKTURA I BILANS BEZROBOTNYCH

1.1. Struktura bezrobotnych

Wyszczególnienie			Bezrobotni zarejestrowani		Bezrobotni, którzy podjęli pracę		Bezrobotni zarejestrowani				
			ogółem		w tym z prawem do zasiłku		ogółem		w tym z prawem do zasiłku		
			w miesiącu sprawozdawczym				w końcu mies. sprawozdawczego				
			razem	kobiety	razem	kobiety	razem	kobiety	razem	kobiety	
0			1	2	3	4	5	6	7	8	
Ogółem (w. 02+04)			01	575	258	305	151	7355	3332	643	271
z tego osoby	poprzednio pracujące		02	413	181	251	118	5172	2258	642	271
	w tym zwolnione z przyczyn dotyczących zakładu pracy		03	48	26	23	11	377	174	197	91
	dotychczas niepracujące		04	162	77	54	33	2183	1074	1	-
Wybrane kategorie bezrobotnych (z ogółem)											
Zamieszkali na wsi			05	521	228	274	132	6509	2979	578	242
w tym posiadający gospodarstwo rolne			06	36	18	22	12	547	229	85	33
Osoby w okresie do 12 miesięcy od dnia ukończenia nauki			07	81	42	37	22	563	284	6	3
w tym, które ukończyły szkołę wyższą, do 27 roku życia			08	22	15	19	11	126	95	3	2
Cudzoziemcy			09	-	-	-	-	12	8	-	-
Osoby będące w szczególnej sytuacji na rynku pracy			10	639	273	245	129	6748	3029	453	179
z wiersza 10	do 25 roku życia		11	194	84	99	47	1823	761	56	13
	długotrwale bezrobotne		12	261	115	102	54	4081	1975	6	3
	kobiety, które nie podjęły zatrudnienia po urodzeniu dziecka		13	X	23	X	14	X	758	X	12
	powyżej 50 roku życia		14	86	36	23	12	1178	368	218	91
	bez kwalifikacji zawodowych		15	207	92	67	44	2422	1092	138	68
	bez doświadczenia zawodowego		16	220	105	96	55	2952	1430	2	1
	bez wykształcenia średniego		17	227	63	84	33	3587	1242	292	99
	samotnie wychowujące co najmniej jedno dziecko do 18 roku życia		18	15	12	18	16	418	345	18	16
	które po odbyciu kary pozbawienia wolności nie podjęły zatrudnienia		19	12	-	-	-	97	3	3	-
	niepełnosprawni		20	30	13	6	3	205	101	31	22
po zakończeniu realizacji kontraktu socjalnego		21	1	1	-	-	6	6	-	-	

1.2. Bilans bezrobotnych

Wyszczególnienie		Ogółem	Kobiety	Z ogółem zamieszkali na wsi		Z ogółem z prawem do zasiłku		
				razem	kobiety	razem	kobiety	
0		1	2	3	4	5	6	
Bezrobotni według stanu w końcu miesiąca poprzedzającego sprawozdanie		22	7469	3411	6579	3043	658	267
Bezrobotni zarejestrowani w miesiącu sprawozdawczym (w.24+25)		23	575	258	521	228	98	49
z tego	po raz pierwszy	24	149	73	139	66	32	19
	po raz kolejny	25	426	185	382	162	66	30
z wiersza 23	po pracach interwencyjnych	26	4	1	4	1	-	-
	po robotach publicznych	27	-	-	-	-	-	-
	po stażu	28	44	31	38	25	-	-
	po odbyciu przygotowania zawodowego dorosłych	29	-	-	-	-	-	-
	po szkoleniu	30	20	5	17	4	1	-
	po pracach społecznie użytecznych	31	-	-	-	-	-	-
	po zakończeniu indywidualnego programu zatrudnienia socjalnego lub kontraktu socjalnego	32	1	1	1	1	-	-
Osoby wyłączone z ewidencji bezrobotnych w miesiącu sprawozdawczym (w. 34+43 do 55)		33	689	337	591	292	-	-
z tego z przyczyn	podjęcia pracy w miesiącu sprawozdawczym (w. 35+37)		34	305	151	274	132	-
	z tego	niesubsydiowanej	35	261	129	238	117	-
		w tym pracy sezonowej	36	-	-	-	-	-
		subsydiowanej (w. 38+39 do 42)	37	44	22	36	15	-
	z tego	prac interwencyjnych	38	11	8	8	5	-
		robót publicznych	39	3	1	3	1	-
		podjęcia działalności gospodarczej	40	24	9	20	6	-
		podjęcia pracy w ramach refundacji kosztów zatrudnienia bezrobotnego	41	6	4	5	3	-
		inne	42	-	-	-	-	-
	rozpoczęcia szkolenia		43	14	2	11	1	-
	rozpoczęcia stażu		44	103	75	88	66	-
	rozpoczęcia przygotowania zawodowego dorosłych		45	-	-	-	-	-
	rozpoczęcia pracy społecznie użytecznej		46	17	13	15	11	-
	rozpoczęcia realizacji indywidualnego programu zatrudnienia socjalnego lub podpisania kontraktu socjalnego		47	-	-	-	-	-
	odmowy bez uzasadnionej przyczyny przyjęcia propozycji odpowiedniej pracy lub innej formy pomocy		48	2	-	2	-	-
	niepotwierdzenia gotowości do pracy		49	160	55	135	50	-
	dobrowolnej rezygnacji ze statusu bezrobotnego		50	44	20	35	17	-
	podjęcia nauki		51	3	1	1	1	-
ukończenia 60/65 lat i więcej		52	-	-	-	-	-	
nabycia praw emerytalnych lub rentowych		53	6	5	4	3	-	
nabycia praw do świadczenia przedemerytalnego		54	5	4	3	2	-	
innych		55	30	11	23	9	-	
Bezrobotni według stanu w końcu miesiąca sprawozdawczego (w. 22+23-33)		56	7355	3332	6509	2979	-	
w tym zarejestrowani po raz pierwszy		57	1952	959	1814	895	-	

1.3. Bilans wybranych kategorii bezrobotnych, będących w szczególnej sytuacji na rynku pracy

Wyszczególnienie		Do 25 roku życia		Powyżej 50 roku życia		Długotrwale bezrobotni				
		razem	kobiety	razem	kobiety	razem	kobiety			
0		1	2	3	4	5	6			
Bezrobotni według stanu w końcu miesiąca poprzedzającego sprawozdanie		58	1898	803	1163	364	4085	2011		
Bezrobotni zarejestrowani w miesiącu sprawozdawczym (w. 60+61)		59	194	84	86	36	261	115		
z tego	po raz pierwszy	60	78	38	19	13	X	X		
	po raz kolejny	61	116	46	67	23	261	115		
z wiersza 59	po pracach interwencyjnych	62	1	-	2	-	2	1		
	po robotach publicznych	63	-	-	-	-	-	-		
	po stażu	64	22	14	3	3	10	6		
	po odbyciu przygotowania zawodowego dorosłych	65	-	-	-	-	-	-		
	po szkoleniu	66	5	1	5	-	10	4		
	po pracach społecznie użytecznych	67	-	-	-	-	-	-		
	po zakończeniu indywidualnego programu zatrudnienia socjalnego lub kontraktu socjalnego	68	1	1	-	-	-	-		
Osoby wyłączone z ewidencji bezrobotnych w miesiącu sprawozdawczym (w. 70+79 do 91)		69	233	110	71	32	265	151		
podjęcia pracy w mies. sprawozdawczym (w. 71+73)		70	99	47	23	12	102	54		
z tego	niesubsydiowanej	71	84	44	15	6	85	46		
		w tym pracy sezonowej	72	-	-	-	-	-	-	
	subsydiowanej (w. 74+75 do 78)		73	15	3	8	6	17	3	
	z tego	prac interwencyjnych	74	1	1	5	4	6	3	
			robót publicznych	75	1	-	1	-	2	1
		z tego	podjęcia działalności gospodarczej	76	9	1	2	2	6	3
			podjęcia pracy w ramach refundacji kosztów zatrudnienia bezrobotnego	77	4	1	-	-	3	1
			inne	78	-	-	-	-	-	-
rozpoczęcia szkolenia			79	5	1	1	-	4	1	
rozpoczęcia stażu	80	59	38	1	-	44	39			
rozpoczęcia przygotowania zawodowego dorosłych	81	-	-	-	-	-	-			
rozpoczęcia pracy społecznie użytecznej	82	1	1	4	2	15	12			
rozpoczęcia realizacji indywidualnego programu zatrudnienia socjalnego lub podpisania kontraktu socjalnego	83	-	-	-	-	-	-			
odmowy bez uzasadnionej przyczyny przyjęcia propozycji odpowiedniej pracy lub innej formy pomocy	84	2	-	-	-	-	-			
niepotwierdzenia gotowości do pracy	85	41	14	19	6	66	27			
dobrowolnej rezygnacji ze statusu bezrobotnego	86	17	5	5	3	12	8			
podjęcia nauki	87	3	1	-	-	1	1			
ukończenia 60/65 lat i więcej	88	X	X	-	-	-	-			
nabycia praw emerytalnych lub rentowych	89	-	-	2	2	2	2			
nabycia praw do świadczenia przedemerytalnego	90	X	X	5	4	-	-			
innych	91	6	3	11	3	19	7			
Bezrobotni, którzy w miesiącu sprawozdawczym utracili status osoby będącej w szczególnej sytuacji na rynku pracy		92	36	16	X	X	X	X		
Bezrobotni według stanu w końcu miesiąca sprawozdawczego (w. 58+59-69-92)		93	1823	761	1178	368	4081	1975		
w tym zarejestrowani po raz pierwszy		94	952	422	236	95	794	416		

1.4. Aktywne formy przeciwdziałania bezrobociu

Wyszczególnienie		Razem	Kobiety	
		w końcu miesiąca sprawozdawczego		
0		1	2	
Osoby bezrobotne	zatrudnione przy pracach interwencyjnych	95	27	20
	zatrudnione przy robotach publicznych	96	6	3
	odbywające szkolenie	97	10	-
	odbywające staż	98	271	194
	odbywające przygotowanie zawodowe dorosłych	99	-	-
	odbywające prace społecznie użyteczne	100	17	13

Dział 2. POSZUKUJĄCY PRACY, OSOBY UPRAWNIONE DO DODATKU AKTYWIZACYJNEGO, OSOBY UCZESTNICZĄCE W DZIAŁANIACH REALIZOWANYCH W RAMACH PROJEKTÓW WSPÓLFINANSOWANYCH Z EUROPEJSKIEGO FUNDUSZU SPOŁECZNEGO, CUDZOZIEMCY Z PRAWEM DO ZASIŁKU

2.1. Poszukujący pracy

Wyszczególnienie		Ogółem	Kobiety	
0		1	2	
Poszukujący pracy według stanu w końcu miesiąca poprzedzającego sprawozdanie		01	150	69
Poszukujący pracy zarejestrowani w miesiącu sprawozdawczym		02	19	10
Osoby wyłączone z ewidencji poszukujących pracy w miesiącu sprawozdawczym (w.04+05 do 10)		03	18	9
z tego z przyczyn	podjęcia pracy	04	-	-
	rozpoczęcia szkolenia	05	1	-
	rozpoczęcia przygotowania zawodowego dorosłych	06	-	-
	niepotwierdzenia zainteresowania pomocą określoną w ustawie	07	15	8
	niepodjęcia lub przerwania uczestnictwa w oferowanym działaniu	08	-	-
	dobrowolnej rezygnacji	09	-	-
	innych	10	2	1
Poszukujący pracy według stanu w końcu miesiąca sprawozdawczego (w. 01+02-03)		11	151	70
z wiersza 11	niepełnosprawni niepozostający w zatrudnieniu	12	31	9
	będący w okresie wypowiedzenia stosunku pracy lub stosunku służbowego z przyczyn dotyczących zakładu pracy	13	-	-
	zatrudnieni u pracodawcy, wobec którego ogłoszono upadłość lub który jest w stanie likwidacji, z wyłączeniem likwidacji w celu prywatyzacji	14	-	-
	otrzymujący świadczenie socjalne przysługujące na urlopie górniczym lub górniczy zasiłek socjalny	15	-	-
	uczestniczący w zajęciach w Centrum Integracji Społecznej lub indywidualnym programie integracji	16	-	-
	żołnierze rezerwy	17	-	-
	pobierający rentę szkoleniową	18	-	-
	pobierający świadczenie szkoleniowe	19	-	-
	podlegający ubezpieczeniu społecznemu rolników jako domownik lub małżonek rolnika, jeżeli zamierza podjąć zatrudnienie, inną pracę zarobkową lub działalność gospodarczą poza rolnictwem	20	2	1
	pracownicy w wieku 45 lat i powyżej	21	9	6

2.2. Osoby, które:

Wyszczególnienie			Razem	Kobiety	Razem	Kobiety
			w miesiącu sprawozdawczym		w końcu miesiąca sprawozdawczego	
0			1	2	3	4
nabyły uprawnienie do dodatku aktywizacyjnego w wyniku podjęcia zatrudnienia	skierowane przez powiatowy urząd pracy	22	-	-	1	1
	z własnej inicjatywy	23	21	6	36	11
rozpoczęły udział w działaniach realizowanych w ramach projektów współfinansowanych z EFS		24	110	62	X	X
w tym	projektach systemowych realizowanych przez powiatowe urzędy pracy	25	110	62	X	X
	projektach konkursowych realizowanych przez powiatowe urzędy pracy	26	-	-	X	X
Zarejestrowane jako cudzoziemcy z prawem do zasiłku		27	-	-	-	-
w tym z krajów EOG oraz Szwajcarii		28	-	-	-	-
Zarejestrowane jako cudzoziemcy bez prawa do zasiłku		29	-	-	13	9
w tym z krajów EOG oraz Szwajcarii		30	-	-	1	-
Polacy z prawem do zasiłku transferowego		31	-	-	1	-

Dział 3. POŚREDNICTWO PRACY I WYBRANE FORMY AKTYWIZACJI

3.1. Wolne miejsca pracy i miejsca aktywizacji zawodowej

Wyszczególnienie		Zgłoszone w miesiącu sprawozdawczym				W końcu miesiąca sprawozdawczego			
		razem	z rubr. 1 dotyczące pracy			razem	w tym niewykorzystane dłużej niż 30 dni		
			subsydiowanej	z sektora publicznego	sezonowej				
0		1	2	3	4	5	6		
Ogółem wolne miejsca pracy i miejsca aktywizacji zawodowej (w.02+03)	01	366	136	74	-	118	29		
z ogółem	zatrudnienie lub inna praca zarobkowa	02	277	47	39	-	98	16	
		miejsca aktywizacji zawodowej	03	89	89	35	X	20	13
	z tego	staże	04	89	89	35	X	16	9
		przygotowanie zawodowe dorosłych	05	-	-	-	X	-	-
		prace społecznie użyteczne	06	-	-	-	X	4	4
	dla niepełnosprawnych	07	14	2	2	-	12	2	
	dla osób w okresie do 12 miesięcy od dnia ukończenia nauki	08	14	14	8	-	-	-	

3.2. Osoby objęte indywidualnym planem działania

Wyszczególnienie			Osoby objęte indywidualnym planem działania			
			bezrobotni		poszukujący pracy	
			razem	kobiety	razem	kobiety
0			1	2	3	4
Przygotowano IPD	w miesiącu sprawozdawczym	09	118	60	1	-
Przerwali realizację IPD		10	2	2	-	-
w tym z powodu podjęcia pracy		11	1	1	-	-
Zakończyli realizację IPD		12	64	36	1	1
Realizujący IPD w końcu miesiąca sprawozdawczego		13	1691	845	35	16

Dział 4. ZGŁOSZENIA ZWOLNIEŃ I ZWOLNIENIA GRUPOWE, ZWOLNIENIA MONITOROWANE

Wyszczególnienie		W miesiącu sprawozdawczym				W końcu miesiąca sprawozdawczego			
		z sektora publicznego		z sektora prywatnego		z sektora publicznego		z sektora prywatnego	
		zakłady	osoby	zakłady	osoby	zakłady	osoby	zakłady	osoby
0		1	2	3	4	5	6	7	8
Zgłoszenia zwolnień grupowych	01	-	-	1	14	-	-	-	-
Zwolnienia grupowe	02	-	-	1	14	x	x	x	x
Zwolnienia monitorowane	03	-	-	-	-	x	x	x	x

Sporządził: Sławomir Wąsala

81 745-18-15 (do 16) w.227

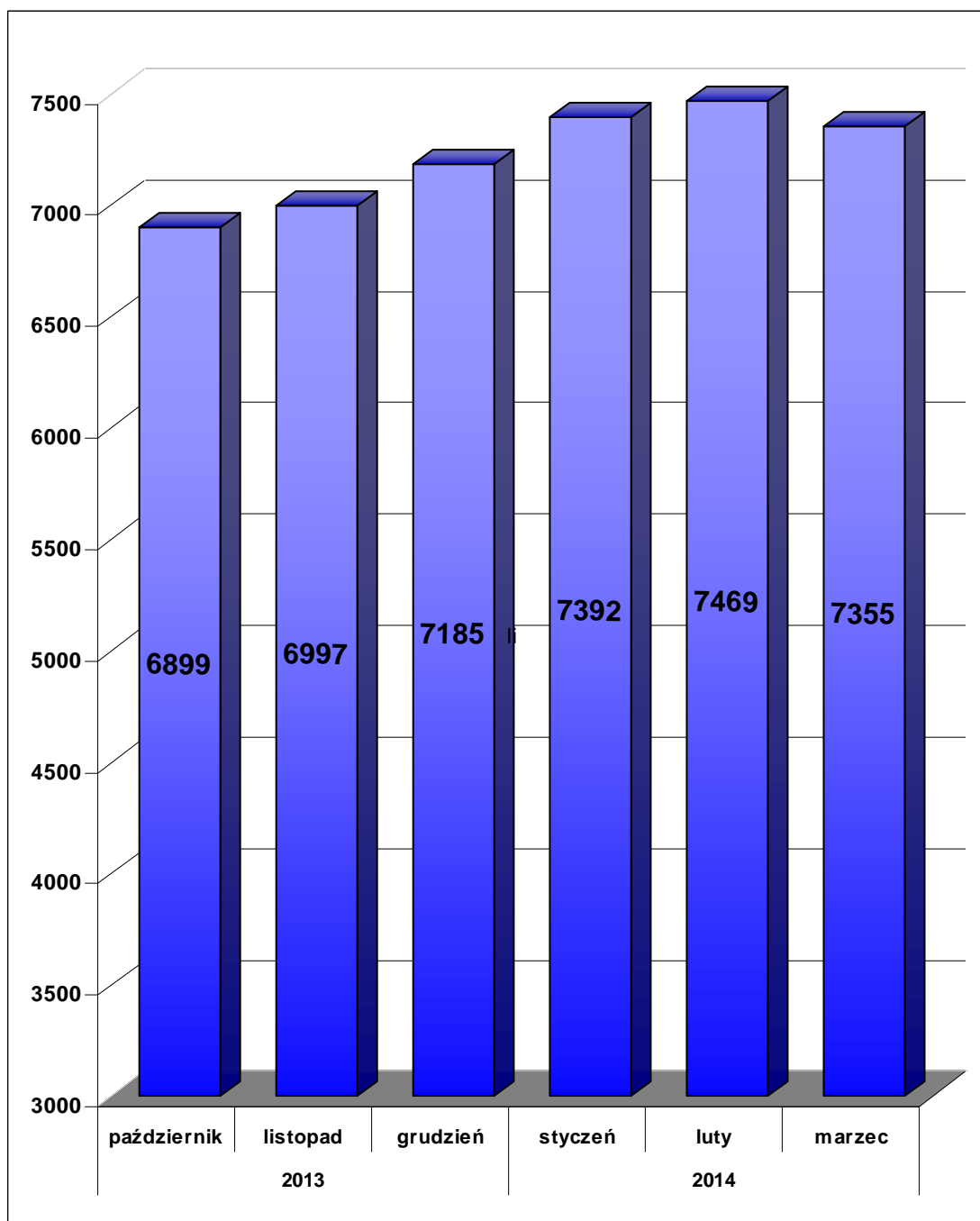
.....
(wyjaśnienia dotyczące sprawozdania
można uzyskać pod numerem telefonu)

Lublin, dn. 2.04.2014 r.

.....
(miejscowość, data).....
(pieczęćka imienna i podpis osoby
działającej w imieniu sprawozdawcy)

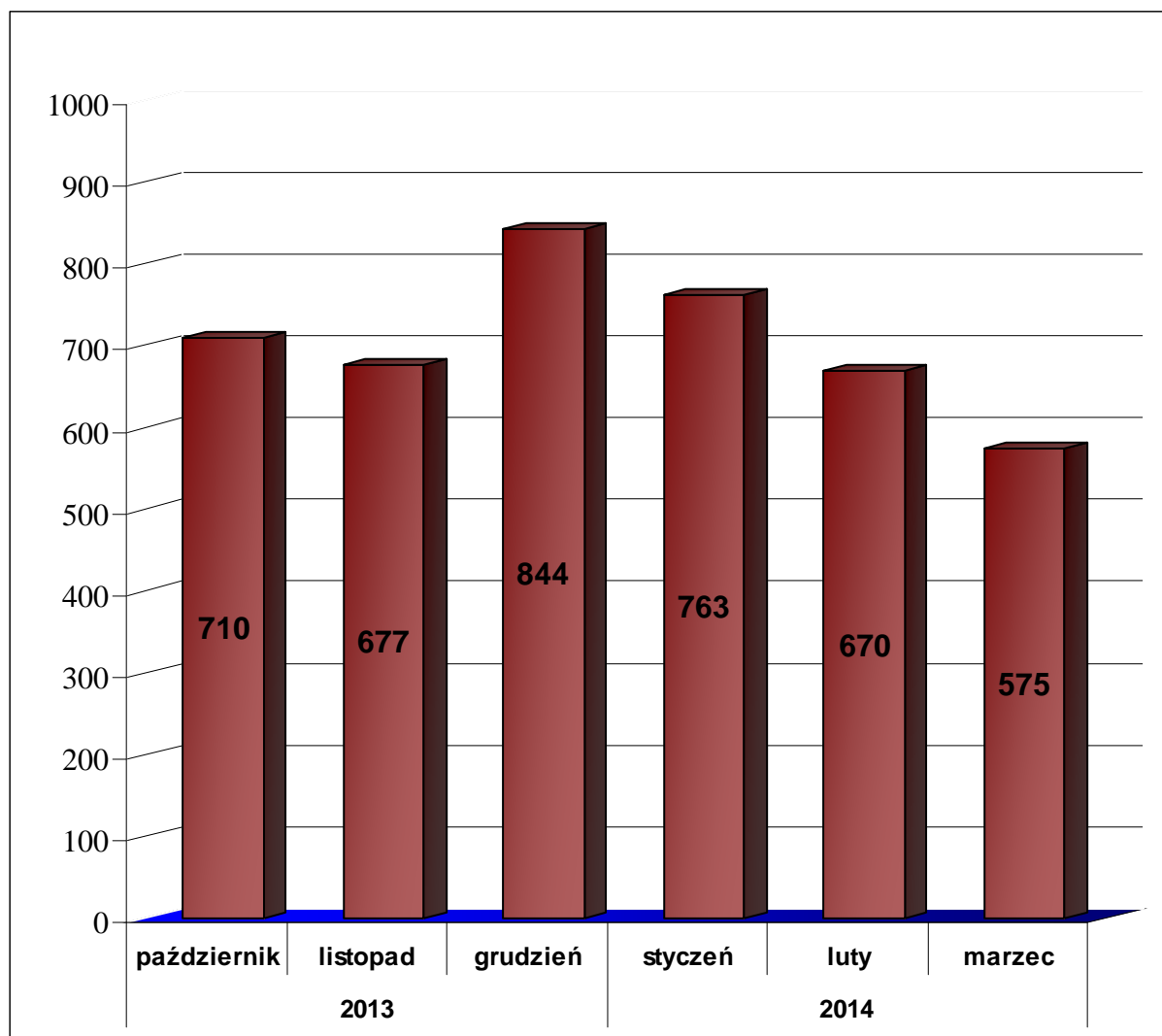
Bezrobotni figurujący w rejestrze urzędu pracy w ostatnim półroczu

rok	2013			2014		
miesiąc	październik	listopad	grudzień	styczeń	luty	marzec
osoby zarejestrowane	6899	6997	7185	7392	7469	7355



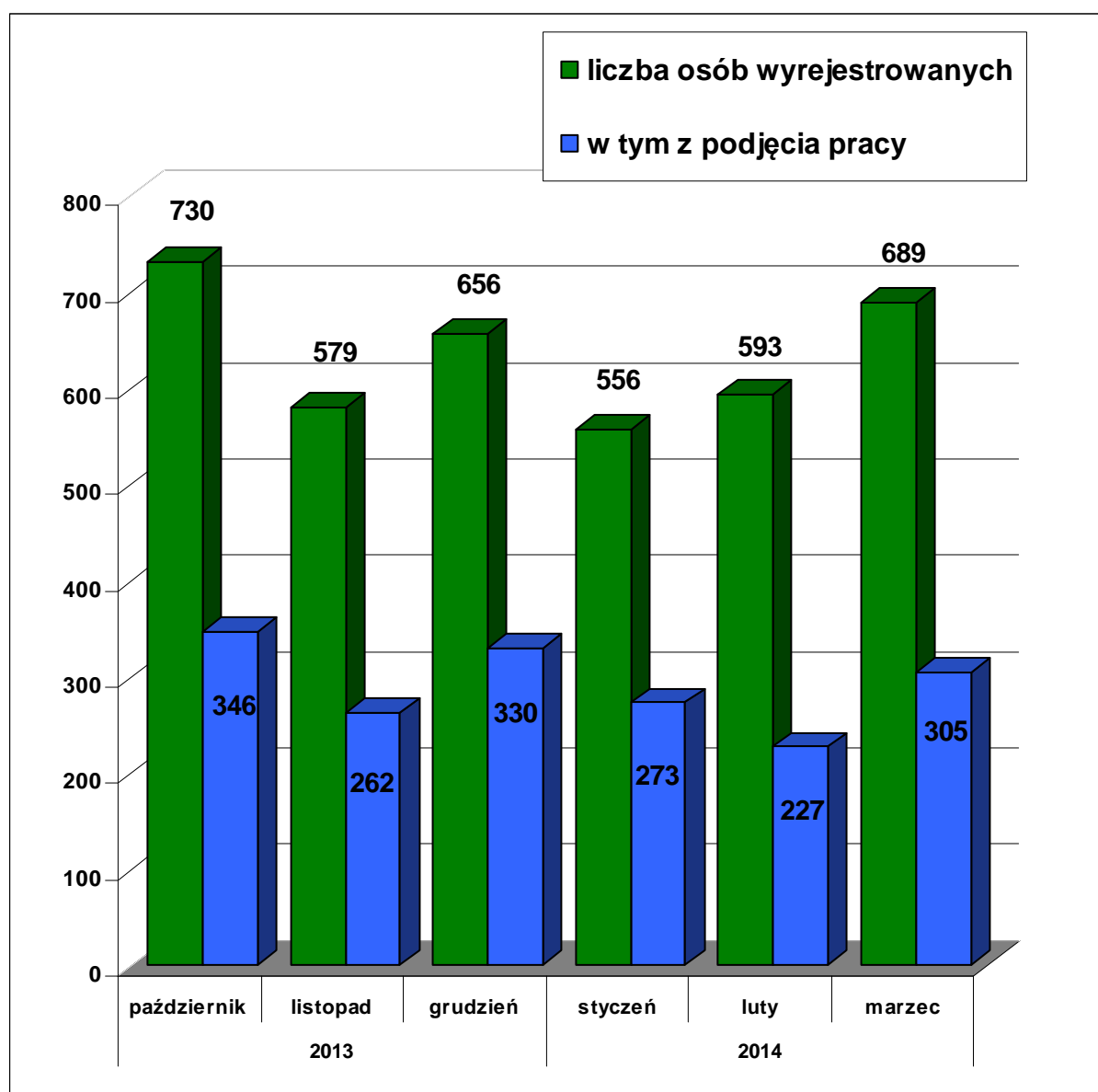
Osoby bezrobotne włączane do ewidencji bezrobotnych w ostatnim półroczu

rok	2013			2014		
miesiąc	październik	listopad	grudzień	styczeń	luty	marzec
osoby zarejestrowane w danym miesiącu	710	677	844	763	670	575



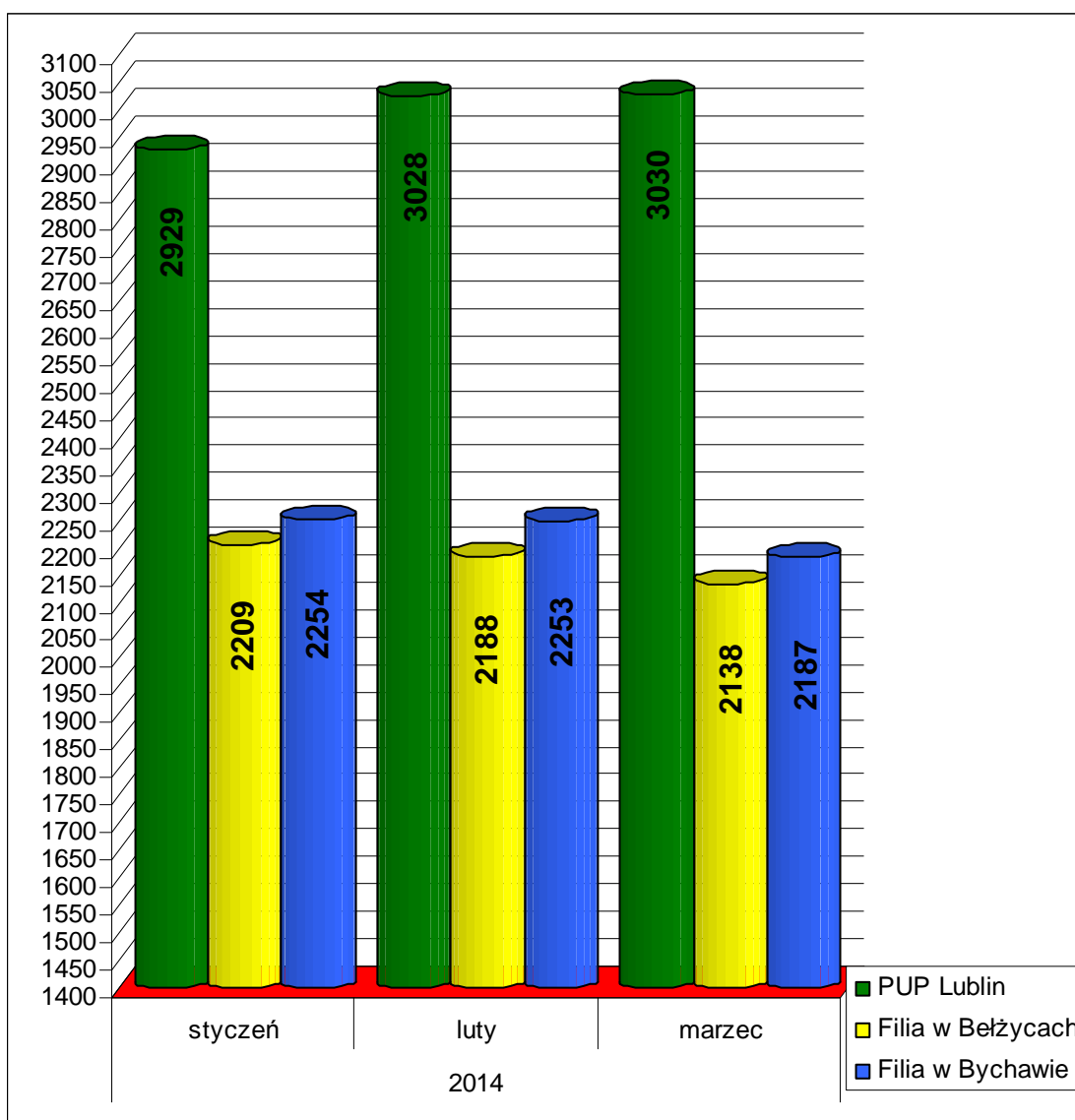
Osoby bezrobotne wyłączone z ewidencji bezrobotnych w ostatnim półroczu

rok	2013			2014		
miesiąc	październik	listopad	grudzień	styczeń	luty	marzec
osoby wyrejestrowane	730	579	656	556	593	689
w tym podjęcie pracy	346	262	330	273	227	305



Osoby bezrobotne wg miejsca zarejestrowania w ostatnich trzech miesiącach

	2014		
	Styczeń	Luty	Marzec
PUP Lublin	2929	3028	3030
Filia w Bełżycach	2209	2188	2138
Filia w Bychawie	2254	2253	2187



**MINISTERSTWO PRACY I POLITYKI SPOŁECZNEJ,
ul. Nowogrodzka 1/3/5, 00-513 Warszawa**

Powiatowy Urząd Pracy w Lublinie	ZAŁĄCZNIK 1 do sprawozdania MPIPS - 01 Bezrobotni oraz poszukujący pracy według czasu pozostawania bez pracy, wieku, poziomu wykształcenia i stażu pracy Stan w końcu I kwartału 2014 roku	Wysłać do 8. dnia roboczego w kwietniu, lipcu, październiku 2013 r. i w styczniu 2014 r. z danymi za poprzedni kwartał do wojewódzkiego urzędu pracy
Numer identyfikacyjny REGON		
4 3 1 2 1 4 3 2 2		

1. Bezrobotni i poszukujący pracy

Wyszczególnienie	Liczba bezrobotnych razem	z tego według czasu pozostawania bez pracy w miesiącach							Liczba bezrobotnych kobiet razem	z tego według czasu pozostawania bez pracy w miesiącach						Bezrobotni w okresie do 12 miesięcy od dnia ukończenia nauki razem	Liczba poszukujących pracy		
		do 1	1-3	3-6	6-12	12-24	pow. 24	do 1		1-3	3-6	6-12	12-24	pow. 24	razem		kobiety		
0	1	2	3	4	5	6	7	8	9	10	11	12	13	14	15	16	17		
Czas pozostawania bez pracy w miesiącach	do 1	01	525	525	X	X	X	X	X	223	223	X	X	X	X	X	65	18	9
	1-3	02	1157	X	1157	X	X	X	X	446	X	446	X	X	X	X	119	35	14
	3-6	03	1215	X	X	1215	X	X	X	498	X	X	498	X	X	X	188	14	7
	6-12	04	1224	X	X	X	1424	X	X	565	X	X	X	565	X	X	191	35	18
	12-24	05	1477	X	X	X	X	1477	X	662	X	X	X	X	662	X	X	17	6
	pow. 24	06	1757	X	X	X	X	X	1757	938	X	X	X	X	X	938	X	32	16
Wiek	18-24	07	1823	167	345	380	378	366	187	761	67	118	147	166	152	111	478	13	7
	25-34	08	2581	176	421	407	416	538	623	1358	81	179	187	222	289	400	80	36	19
	35-44	09	1324	83	187	172	221	267	394	666	38	80	64	106	135	243	5	42	21
	45-54	10	927	59	120	148	138	175	287	364	22	44	64	52	62	120	-	39	18
	55-59	11	498	32	62	84	54	97	169	181	15	25	36	19	24	62	-	13	4
60 lat i więcej	12	202	8	22	24	17	34	97	2	-	-	-	-	-	2	-	8	1	
Wykształcenie	wyższe	13	961	91	174	178	197	172	149	663	65	101	123	142	119	113	147	41	29
	policealne i średnie zawodowe	14	1999	146	329	335	350	429	410	965	55	132	138	171	208	261	232	21	10
	średnie ogólnokształcące	15	808	71	147	137	146	158	149	462	45	71	71	81	89	105	94	9	7
	zasadnicze zawodowe	16	1927	116	283	292	303	382	551	663	33	83	76	96	124	251	80	37	13
gimnazjalne i poniżej	17	1660	101	224	273	228	336	498	579	25	59	90	75	122	208	10	43	11	
Staż pracy ogółem	do 1 roku	18	1437	113	256	242	242	275	309	710	47	115	109	119	141	179	97	31	20
	1-5	19	1462	115	258	247	229	299	314	624	44	80	82	106	130	182	28	23	10
	5-10	20	828	43	136	130	147	179	193	370	22	56	48	58	87	99	5	12	4
	10-20	21	802	59	107	121	120	172	223	340	21	46	48	60	70	95	-	24	7
	20-30	22	466	34	76	82	63	84	127	160	12	30	32	19	23	44	-	11	6
	30 lat i więcej	23	177	16	33	40	24	29	35	54	10	10	18	8	4	4	-	3	1
	bez stażu	24	2183	145	291	353	399	439	556	1074	67	109	161	195	207	335	433	47	22
Ogółem	25	7355	525	1157	1215	1224	1477	1757	3332	223	446	498	565	662	938	563	151	70	

2. Bezrobotni będący w szczególnej sytuacji na rynku pracy

2.1. Ogółem

Wyszczególnienie			Liczba bezrobotnych będących w szczególnej sytuacji na rynku pracy razem	z rubryki 1									
				do 25 roku życia	długotrwale	pow. 50 roku życia	bez kwalifikacji zawodowych	bez doświadczenia zawodowego	bez wykształcenia średniego	samotnie wychowujący co najmniej jedno dziecko do 18 roku życia	którzy po odbyciu kary pozbawienia wolności nie podjęli zatrudnienia	niepełnosprawni	po zakończeniu realizacji kontraktu socjalnego
0			1	2	3	4	5	6	7	8	9	10	11
Czas pozostawania bez pracy w miesiącach	do 1	26	436	167	89	70	197	194	217	11	12	20	1
	1–3	27	967	345	186	155	379	408	507	53	15	33	1
	3–6	28	1078	380	258	199	403	493	565	43	26	27	1
	6–12	29	1035	378	324	143	407	518	531	72	23	42	-
	12–24	30	1476	366	1474	219	471	583	718	82	13	37	2
	pow. 24	31	1756	187	1750	392	565	756	1049	157	8	46	1
Wiek	18–24	32	1823	1823	762	X	966	1469	690	105	6	14	1
	25–34	33	2163	X	1493	X	590	1046	847	156	22	42	2
	35–44	34	1169	X	798	X	347	236	811	121	28	36	2
	45–54	35	893	X	564	X	278	132	698	33	30	77	-
	55–59	36	498	X	317	X	165	50	376	2	6	17	1
	60 lat i więcej	37	202	X	147	X	76	19	165	1	5	19	-
Wykształcenie	wyższe	38	707	104	435	40	X	386	X	24	-	15	-
	policealne i średnie zawodowe	39	1681	641	1070	194	299	855	X	94	8	51	-
	średnie ogólnokształcące	40	773	388	410	40	614	459	X	49	1	16	-
	zasadnicze zawodowe	41	1927	348	1142	463	167	508	1927	99	35	74	2
	gimnazjalne i poniżej	42	1660	342	1024	441	1342	744	1660	152	53	49	4
Staż pracy ogółem	do 1 roku	43	1348	451	841	78	495	771	539	91	17	34	2
	1–5	44	1224	189	796	86	380	X	708	91	19	34	2
	5–10	45	673	2	455	114	150	X	436	42	13	26	1
	10–20	46	699	X	467	313	167	X	512	33	7	32	-
	20–30	47	446	X	258	333	110	X	326	6	9	37	-
	30 lat i więcej	48	177	X	70	175	30	X	132	1	2	12	-
	bez stażu	49	2181	1181	1194	79	1090	2181	934	154	30	30	1
Ogółem	50	6748	1823	4081	1178	2422	2952	3587	418	97	205	6	

2.2. Kobiety

Wyszczególnienie			Liczba bezrobotnych kobiet będących w szczególnej sytuacji na rynku pracy razem	z rubryki 1										
				do 25 roku życia	długotrwale	pow. 50 roku życia	bez kwalifikacji zawodowych	bez doświadczenia zawodowego	bez wykształcenia średniego	samotnie wychowujące co najmniej jedno dziecko do 18 roku życia	które po odbyciu kary pozbawienia wolności nie podjęły zatrudnienia	niepełnosprawne	które nie podjęły zatrudnienia po urodzeniu dziecka	po zakończeniu realizacji kontraktu socjalnego
0			1	2	3	4	5	6	7	8	9	10	11	12
Czas pozostawania bez pracy w miesiącach	do 1	51	178	67	35	28	84	86	58	8	-	9	21	1
	1-3	52	360	118	86	52	132	158	142	44	-	19	63	1
	3-6	53	438	147	122	80	176	227	166	28	-	16	59	1
	6-12	54	454	166	137	45	182	247	171	59	1	19	92	-
	12-24	55	661	152	661	56	224	271	246	70	1	18	162	2
	pow. 24	56	938	111	934	107	294	441	459	136	1	20	361	1
Wiek	18-24	57	761	761	357	X	429	655	222	90	-	2	161	1
	25-34	58	1160	X	851	X	306	597	347	127	1	21	392	2
	35-44	59	576	X	435	X	169	116	331	103	2	24	151	2
	45-54	60	349	X	224	X	118	52	231	25	-	42	45	-
	55-59	61	181	X	107	X	69	10	110	-	-	11	9	1
	60 lat i więcej	62	2	X	1	X	1	-	1	-	-	1	-	-
Wykształcenie	wyższe	63	503	74	307	20	X	261	X	20	-	11	76	-
	policealne i średnie zawodowe	64	837	257	568	99	131	399	X	81	-	29	209	-
	średnie ogólnokształcące	65	447	208	254	24	368	271	X	41	-	10	94	-
	zasadnicze zawodowe	66	663	100	436	117	71	196	663	81	1	30	165	2
	gimnazjalne i poniżej	67	579	122	410	108	522	303	579	122	2	21	214	4
Staż pracy ogółem	do 1 roku	68	655	185	436	19	234	358	196	79	1	16	170	2
	1-5	69	517	47	376	17	136	X	233	69	1	15	137	2
	5-10	70	302	-	225	43	70	X	139	35	-	16	38	1
	10-20	71	281	X	195	119	65	X	165	27	-	18	32	-
	20-30	72	148	X	86	97	48	X	92	5	-	22	4	-
	30 lat i więcej	73	54	X	9	54	16	X	29	-	-	4	-	-
	bez stażu	74	1072	529	648	19	523	1072	388	130	1	10	377	1
Ogółem	75	3029	761	1975	368	1092	1430	1242	345	3	101	758	6	

Bezrobotni zarejestrowani w PUP Lublin na koniec marca 2014 r.

