

**Powiatowy Urząd Pracy  
w Lublinie**

*ZESTAWIENIA  
STATYSTYCZNE*

*Stan na koniec **października 2012 r.***

MINISTERSTWO PRACY I POLITYKI SPOŁECZNEJ,  
ul. Nowogrodzka 1/3/5, 00-513 Warszawa

**Powiatowy Urząd Pracy  
w Lublinie**

**MPiPS – 01  
Sprawozdanie o rynku pracy**

Wysłać do 5. dnia roboczego  
każdego miesiąca z danymi za  
poprzedni miesiąc do wojewódzkiego  
urzędu prac

Numer identyfikacyjny REGON

**4 3 1 2 1 4 3 2 2**

za miesiąc **Październik 2012 roku**

## Dział 1. STRUKTURA I BILANS BEZROBOTNYCH

### 1.1. Struktura bezrobotnych

Wyszczególnienie			Bezrobotni zarejestrowani		Bezrobotni, którzy podjęli pracę		Bezrobotni zarejestrowani			
			w miesiącu sprawozdawczym		w końcu mies. sprawozdawczego		ogółem		w tym z prawem do zasiłku	
			razem	kobiety	razem	kobiety	razem	kobiety	razem	kobiety
0		1	2	3	4	5	6	7	8	
Ogółem (w. 02+04)	01	724	334	238	130	6358	3207	541	280	
z tego osoby	poprzednio pracujące	02	463	207	178	96	4327	2122	538	278
	w tym zwolnione z przyczyn dotyczących zakładu pracy	03	23	9	4	-	123	53	65	30
	dotychczas niepracujące	04	261	127	60	34	2031	1085	3	2
Wybrane kategorie bezrobotnych (z ogółem)										
Zamieszkali na wsi	05	649	299	204	116	5615	2866	482	250	
w tym posiadający gospodarstwo rolne	06	51	30	21	10	498	256	70	37	
Osoby w okresie do 12 miesięcy od dnia ukończenia nauki	07	148	78	21	15	496	253	4	2	
w tym, które ukończyły szkołę wyższą, do 27 roku życia	08	62	45	12	11	154	112	2	1	
Cudzoziemcy	09	1	1	-	-	8	4	-	-	
Osoby będące w szczególnej sytuacji na rynku pracy	10	738	323	190	100	5751	2885	354	184	
z wiersza 10	do 25 roku życia	11	295	131	67	35	1714	834	40	16
	długotrwale bezrobotne	12	262	120	98	56	3390	1807	8	4
	kobiety, które nie podjęły zatrudnienia po urodzeniu dziecka	13	X	27	X	11	X	694	X	4
	powyżej 50 roku życia	14	78	30	27	9	923	323	157	81
	bez kwalifikacji zawodowych	15	197	82	44	22	1980	985	118	62
	bez doświadczenia zawodowego	16	329	160	76	45	2691	1436	4	3
	bez wykształcenia średniego	17	252	83	64	20	2926	1170	234	109
	samotnie wychowujące co najmniej jedno dziecko do 18 roku życia	18	22	18	11	9	376	331	17	16
	które po odbyciu kary pozbawienia wolności nie podjęły zatrudnienia	19	10	-	2	-	55	3	-	-
	niepełnosprawni	20	24	14	12	6	132	77	17	12
po zakończeniu realizacji kontraktu socjalnego	21	2	1	-	-	3	2	-	-	

## 1.2. Bilans bezrobotnych

Wyszczególnienie		Ogółem	Kobiety	Z ogółem zamieszkali na wsi		Z ogółem z prawem do zasiłku			
				razem	kobiety	razem	kobiety		
0		1	2	3	4	5	6		
Bezrobotni według stanu w końcu miesiąca poprzedzającego sprawozdanie		22	6242	3171	5497	2830	530	290	
Bezrobotni zarejestrowani w miesiącu sprawozdawczym (w.24+25)		23	724	334	649	299	106	52	
z tego	po raz pierwszy	24	253	121	234	112	23	12	
	po raz kolejny	25	471	213	415	187	83	40	
z wiersza 23	po pracach interwencyjnych	26	2	1	2	1	1	1	
	po robotach publicznych	27	6	1	6	1	-	-	
	po stażu	28	33	17	29	15	-	-	
	po odbyciu przygotowania zawodowego dorosłych	29	-	-	-	-	-	-	
	po szkoleniu	30	4	2	4	2	-	-	
	po pracach społecznie użytecznych	31	15	15	14	14			
	po zakończeniu indywidualnego programu zatrudnienia socjalnego lub kontraktu socjalnego	32	2	1	2	1			
Osoby wyłączone z ewidencji bezrobotnych w miesiącu sprawozdawczym (w. 34+43 do 55)		33	608	298	531	263			
z tego z przyczyn	podjęcia pracy w miesiącu sprawozdawczym (w. 35+37)		34	238	130	204	116		
	z tego	niesubsydiowanej	35	213	120	188	109		
		w tym pracy sezonowej	36	-	-	-	-		
		subsydiowanej (w. 38+39 do 42)	37	25	10	16	7		
	z tego	prac interwencyjnych	38	14	5	9	3		
		robót publicznych	39	-	-	-	-		
		podjęcia działalności gospodarczej	40	11	5	7	4		
		podjęcia pracy w ramach refundacji kosztów zatrudnienia bezrobotnego	41	-	-	-	-		
		inne	42	-	-	-	-		
	rozpoczęcia szkolenia		43	17	5	14	5		
	rozpoczęcia stażu		44	54	40	46	34		
	rozpoczęcia przygotowania zawodowego dorosłych		45	-	-	-	-		
	rozpoczęcia pracy społecznie użytecznej		46	-	-	-	-		
	rozpoczęcia realizacji indywidualnego programu zatrudnienia socjalnego lub podpisania kontraktu socjalnego		47	-	-	-	-		
	odmowy bez uzasadnionej przyczyny przyjęcia propozycji odpowiedniej pracy lub innej formy pomocy		48	2	1	2	1		
	niepotwierdzenia gotowości do pracy		49	215	75	194	66		
	dobrowolnej rezygnacji ze statusu bezrobotnego		50	29	18	24	15		
podjęcia nauki		51	23	12	21	11			
ukończenia 60/65 lat		52	1	1	1	1			
nabycia praw emerytalnych lub rentowych		53	3	1	2	-			
nabycia praw do świadczenia przedemerytalnego		54	6	5	6	5			
innych		55	20	10	17	9			
Bezrobotni według stanu w końcu miesiąca sprawozdawczego (w. 22+23-33)		56	6358	3207	5615	2866			
w tym zarejestrowani po raz pierwszy		57	1835	939	1704	882			

### 1.3. Bilans wybranych kategorii bezrobotnych, będących w szczególnej sytuacji na rynku pracy

Wyszczególnienie		Do 25 roku życia		Powyżej 50 roku życia		Długotrwale bezrobotni				
		razem	kobiety	razem	kobiety	razem	kobiety			
0		1	2	3	4	5	6			
Bezrobotni według stanu w końcu miesiąca poprzedzającego sprawozdanie		58	1675	819	916	318	3363	1806		
Bezrobotni zarejestrowani w miesiącu sprawozdawczym (w. 60+61)		59	295	131	78	30	262	120		
z tego	po raz pierwszy	60	171	80	16	7	X	X		
	po raz kolejny	61	124	51	62	23	262	120		
z wiersza 59	po pracach interwencyjnych	62	-	-	-	-	1	-		
	po robotach publicznych	63	-	-	3	1	6	1		
	po stażu	64	18	6	-	-	15	5		
	po odbyciu przygotowania zawodowego dorosłych	65	-	-	-	-	-	-		
	po szkoleniu	66	-	-	1	1	3	1		
	po pracach społecznie użytecznych	67	2	2	1	1	13	13		
	po zakończeniu indywidualnego programu zatrudnienia socjalnego lub kontraktu socjalnego	68	-	-	1	-	1	1		
Osoby wyłączone z ewidencji bezrobotnych w miesiącu sprawozdawczym (w. 70+79 do 91)		69	229	105	71	25	235	119		
podjęcia pracy w mies. sprawozdawczym (w. 71+73)		70	67	35	27	9	98	56		
z tego	niesubsydiowanej		71	64	33	23	9	86	52	
		w tym pracy sezonowej	72	-	-	-	-	-	-	
		subsydiowanej (w. 74+75 do 78)	73	3	2	4	-	12	4	
	z tego	z tego	prac interwencyjnych	74	1	1	4	-	8	2
			robót publicznych	75	-	-	-	-	-	-
			podjęcia działalności gospodarczej	76	2	2	-	-	4	2
			podjęcia pracy w ramach refundacji kosztów zatrudnienia bezrobotnego	77	-	-	-	-	-	-
			inne	78	-	-	-	-	-	-
			rozpoczęcia szkolenia	79	6	-	2	1	8	2
	rozpoczęcia stażu	80	32	23	-	-	18	16		
rozpoczęcia przygotowania zawodowego dorosłych	81	-	-	-	-	-	-			
rozpoczęcia pracy społecznie użytecznej	82	-	-	-	-	-	-			
rozpoczęcia realizacji indywidualnego programu zatrudnienia socjalnego lub podpisania kontraktu socjalnego	83	-	-	-	-	-	-			
odmowy bez uzasadnionej przyczyny przyjęcia propozycji odpowiedniej pracy lub innej formy pomocy	84	2	1	-	-	-	-			
niepotwierdzenia gotowości do pracy	85	88	33	24	6	85	30			
dobrowolnej rezygnacji ze statusu bezrobotnego	86	9	2	3	2	9	6			
podjęcia nauki	87	20	9	-	-	5	3			
ukończenia 60/65 lat	88	X	X	1	1	-	-			
nabycia praw emerytalnych lub rentowych	89	1	1	2	-	2	1			
nabycia praw do świadczenia przedemerytalnego	90	X	X	6	5	-	-			
innych	91	4	1	6	1	10	5			
Bezrobotni, którzy w miesiącu sprawozdawczym utracili status osoby będącej w szczególnej sytuacji na rynku pracy		92	27	11	X	X	X	X		
Bezrobotni według stanu w końcu miesiąca sprawozdawczego (w. 58+59-69-92)		93	1714	834	923	323	3390	1807		
w tym zarejestrowani po raz pierwszy		94	974	468	203	89	657	388		

#### 1.4. Aktywne formy przeciwdziałania bezrobociu

Wyszczególnienie		Razem	Kobiety	
0		1	2	
Osoby bezrobotne	zatrudnione przy pracach interwencyjnych	95	36	22
	zatrudnione przy robotach publicznych	96	2	-
	odbywające szkolenie	97	14	3
	odbywające staż	98	323	222
	odbywające przygotowanie zawodowe dorosłych	99	-	-
	odbywające prace społecznie użyteczne	100	13	5

### Dział 2. POSZUKUJĄCY PRACY, OSOBY UPRAWNIONE DO DODATKU AKTYWIZACYJNEGO, OSOBY UCZESTNICZĄCE W DZIAŁANIACH REALIZOWANYCH W RAMACH PROJEKTÓW WSPÓLFINANSOWANYCH Z EUROPEJSKIEGO FUNDUSZU SPOŁECZNEGO, CUDZOZIEMCY Z PRAWEM DO ZASIŁKU

#### 2.1. Poszukujący pracy

Wyszczególnienie		Ogółem	Kobiety	
0		1	2	
Poszukujący pracy według stanu w końcu miesiąca poprzedzającego sprawozdanie		01	114	45
Poszukujący pracy zarejestrowani w miesiącu sprawozdawczym		02	10	4
Osoby wyłączone z ewidencji poszukujących pracy w miesiącu sprawozdawczym (w.04+05 do 10)		03	16	6
z tego z przyczyn	podjęcia pracy	04	1	1
	rozpoczęcia szkolenia	05	-	-
	rozpoczęcia przygotowania zawodowego dorosłych	06	-	-
	niepotwierdzenia zainteresowania pomocą określoną w ustawie	07	14	5
	niepodjęcia lub przerwania uczestnictwa w oferowanym działaniu	08	-	-
	dobrowolnej rezygnacji	09	1	-
	innych	10	-	-
Poszukujący pracy według stanu w końcu miesiąca sprawozdawczego (w. 01+02-03)		11	108	43
w tym	niepełnosprawni niepozostający w zatrudnieniu	12	32	9
	będący w okresie wypowiedzenia stosunku pracy lub stosunku służbowego z przyczyn dotyczących zakładu pracy	13	-	-
	zatrudnieni u pracodawcy, wobec którego ogłoszono upadłość lub który jest w stanie likwidacji, z wyłączeniem likwidacji w celu prywatyzacji	14	-	-
	otrzymujący świadczenie socjalne przysługujące na urlopie górniczym lub górniczy zasiłek socjalny	15	-	-
	uczestniczący w zajęciach w Centrum Integracji Społecznej lub indywidualnym programie integracji	16	-	-
	żołnierze rezerwy	17	-	-
	pobierający rentę szkoleniową	18	1	-
	pobierający świadczenie szkoleniowe	19	-	-
	podlegający ubezpieczeniu społecznemu rolników jako domownik lub małżonek rolnika, jeżeli zamierza podjąć zatrudnienie, inną pracę zarobkową lub działalność gospodarczą poza rolnictwem	20	1	1
	pracownicy w wieku 45 lat i powyżej	21	5	3

## 2.2. Osoby, które:

Wyszczególnienie			Razem	Kobiety	Razem	Kobiety
			w miesiącu sprawozdawczym		w końcu miesiąca sprawozdawczego	
0			1	2	3	4
nabyły uprawnienie do dodatku aktywizacyjnego w wyniku podjęcia zatrudnienia	skierowane przez powiatowy urząd pracy	22	-	-	-	-
	z własnej inicjatywy	23	18	14	31	19
rozpoczęły udział w działaniach realizowanych w ramach projektów współfinansowanych z EFS		24	8	5	x	x
w tym	projektach systemowych realizowanych przez powiatowe urzędy pracy	25	8	5	x	x
	projektach konkursowych realizowanych przez powiatowe urzędy pracy	26	-	-	x	x
Zarejestrowane jako cudzoziemcy z prawem do zasiłku		27	-	-	-	-
w tym z krajów EOG oraz Szwajcarii		28	-	-	-	-
Zarejestrowane jako cudzoziemcy bez prawa do zasiłku		29	1	1	8	4
w tym z krajów EOG oraz Szwajcarii		30	-	-	1	-
Polacy z prawem do zasiłku transferowego		31	-	-	3	-

## Dział 3. POŚREDNICTWO PRACY I WYBRANE FORMY AKTYWIZACJI

### 3.1. Wolne miejsca pracy i miejsca aktywizacji zawodowej

Wyszczególnienie		Zgłoszone w miesiącu sprawozdawczym				W końcu miesiąca sprawozdawczego		
		razem	z rubr. 1 dotyczące pracy			razem	w tym niewykorzystane dłużej niż 30 dni	
			subsydiowanej	z sektora publicznego	sezonowej			
0		1	2	3	4	5	6	
Ogółem wolne miejsca pracy i miejsca aktywizacji zawodowej (w.02+03)	01	221	77	46	-	273	171	
z ogółem z tego	zatrudnienie lub inna praca zarobkowa	02	160	16	18	-	262	171
	miejsca aktywizacji zawodowej	03	61	61	28	X	11	-
	staże	04	61	61	28	X	11	-
	przygotowanie zawodowe dorosłych	05	-	-	-	X	-	-
	prace społecznie użyteczne	06	-	-	-	X	-	-
	dla niepełnosprawnych	07	28	1	2	-	29	-
	dla osób w okresie do 12 miesięcy od dnia ukończenia nauki	08	6	6	4	-	-	-

### 3.2. Osoby objęte indywidualnym planem działania

Wyszczególnienie			Osoby objęte indywidualnym planem działania			
			bezrobotni		poszukujący pracy	
			razem	kobiety	razem	kobiety
0			1	2	3	4
Przygotowano IPD	w miesiącu sprawozdawczym	09	87	54	1	-
Przerwali realizację IPD		10	-	-	-	-
w tym z powodu podjęcia pracy		11	-	-	-	-
Zakończyli realizację IPD		12	71	40	1	-
Realizujący IPD w końcu miesiąca sprawozdawczego		13	1712	892	16	10

**Dział 4. ZGŁOSZENIA ZWOLNIEŃ I ZWOLNIENIA GRUPOWE, ZWOLNIENIA MONITOROWANE**

Wyszczególnienie		W miesiącu sprawozdawczym				W końcu miesiąca sprawozdawczego			
		z sektora publicznego		z sektora prywatnego		z sektora publicznego		z sektora prywatnego	
		zakłady	osoby	zakłady	osoby	zakłady	osoby	zakłady	osoby
0		1	2	3	4	5	6	7	8
Zgłoszenia zwolnień grupowych	01	-	-	-	-	-	-	-	-
Zwolnienia grupowe	02	-	-	-	-	x	x	x	x
Zwolnienia monitorowane	03	-	-	-	-	x	x	x	x

**Sporządził: Sławomir Wąsala**

81 745-18-15 ( do 16 ) w.227

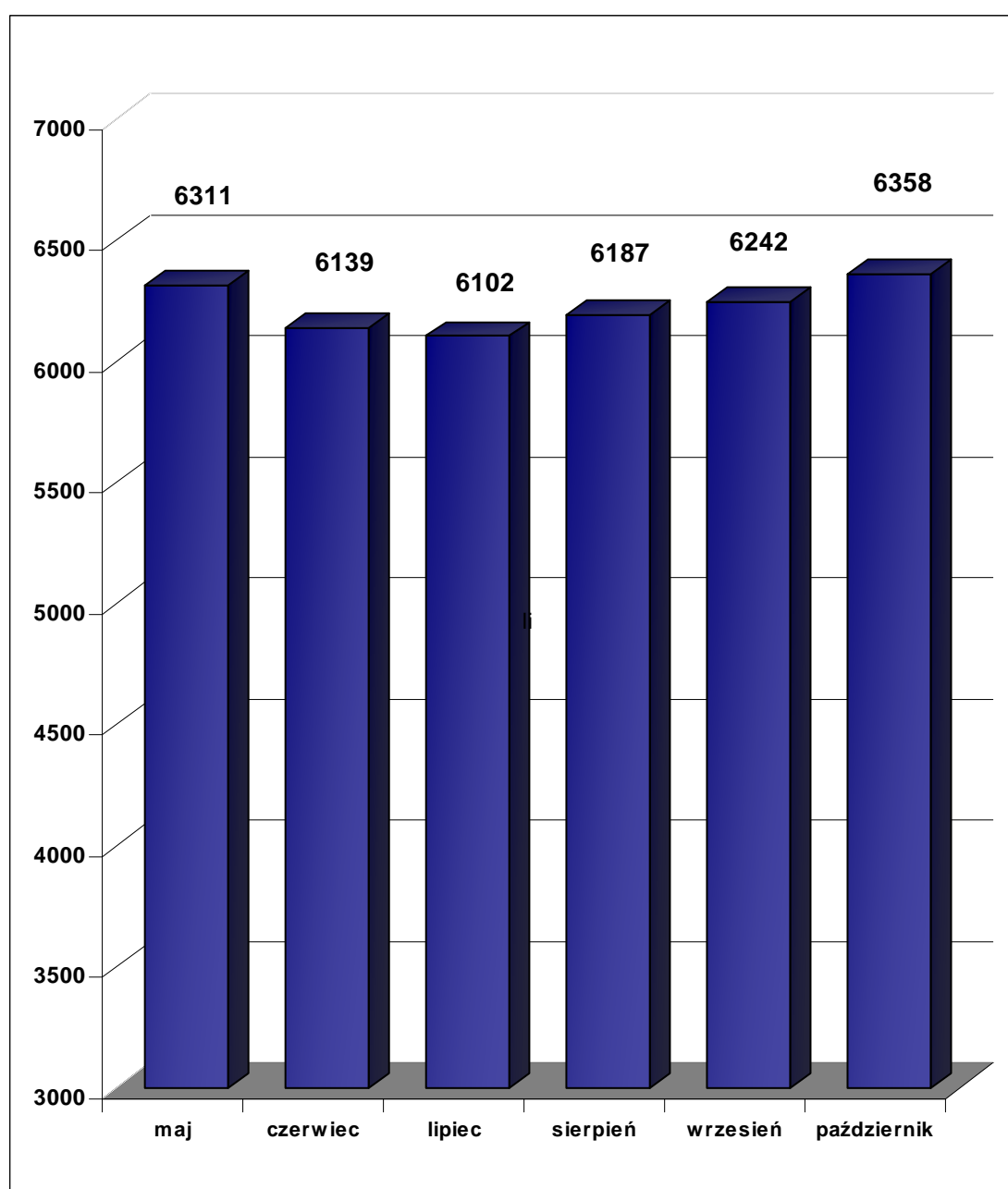
.....  
(wyjaśnienia dotyczące sprawozdania  
można uzyskać pod numerem telefonu)

Lublin, dn. 6.11.2012 r.

.....  
(miejscowość, data).....  
(pieczęćka imienna i podpis osoby  
działającej w imieniu sprawozdawcy)

## Bezrobotni figurujący w rejestrze urzędu pracy w ostatnim półroczu

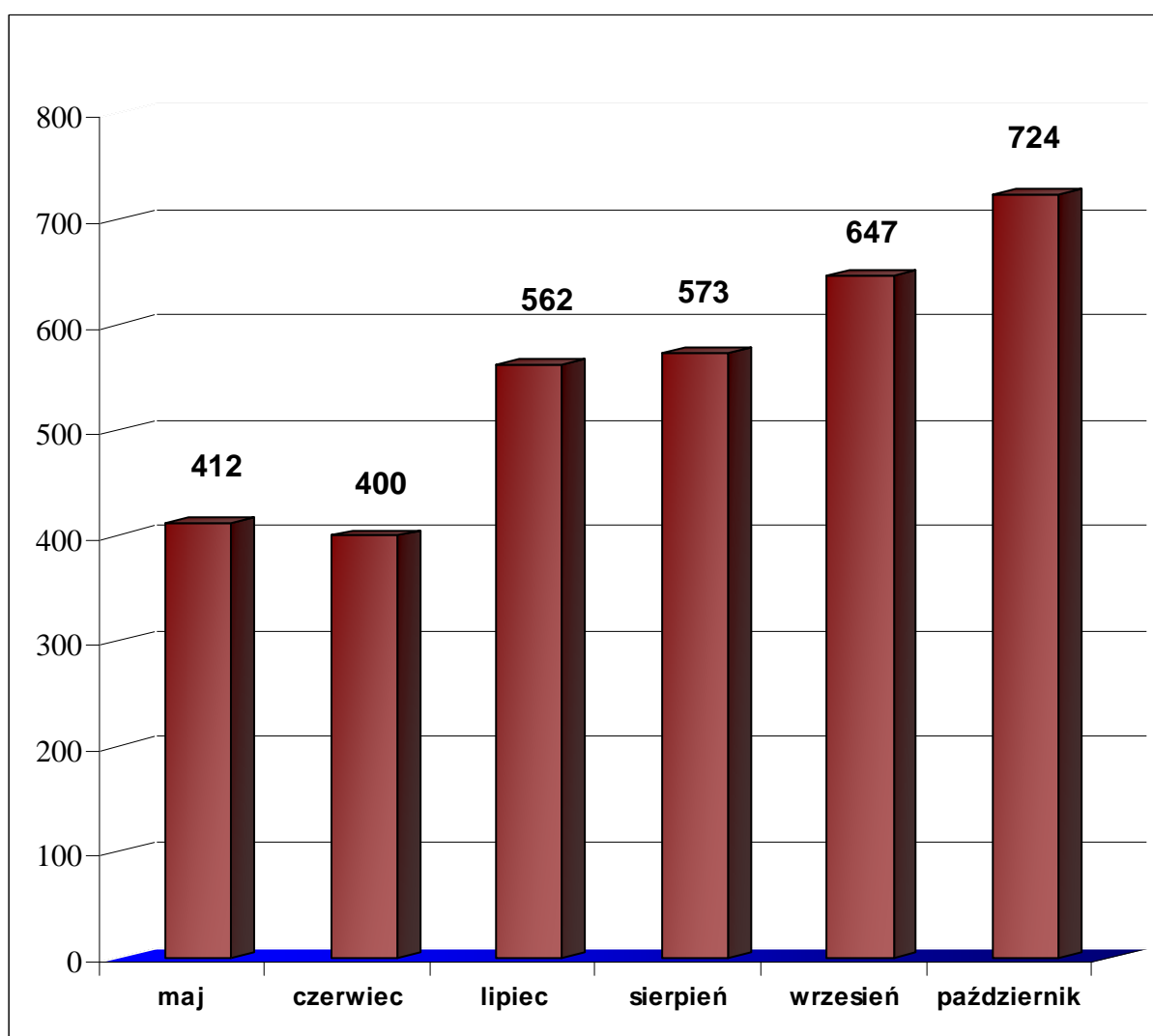
rok	2012					
miesiąc	maj	czerwiec	lipiec	sierpień	wrzesień	październik
<b>osoby zarejestrowane</b>	<b>6311</b>	<b>6139</b>	<b>6102</b>	<b>6187</b>	<b>6242</b>	<b>6358</b>





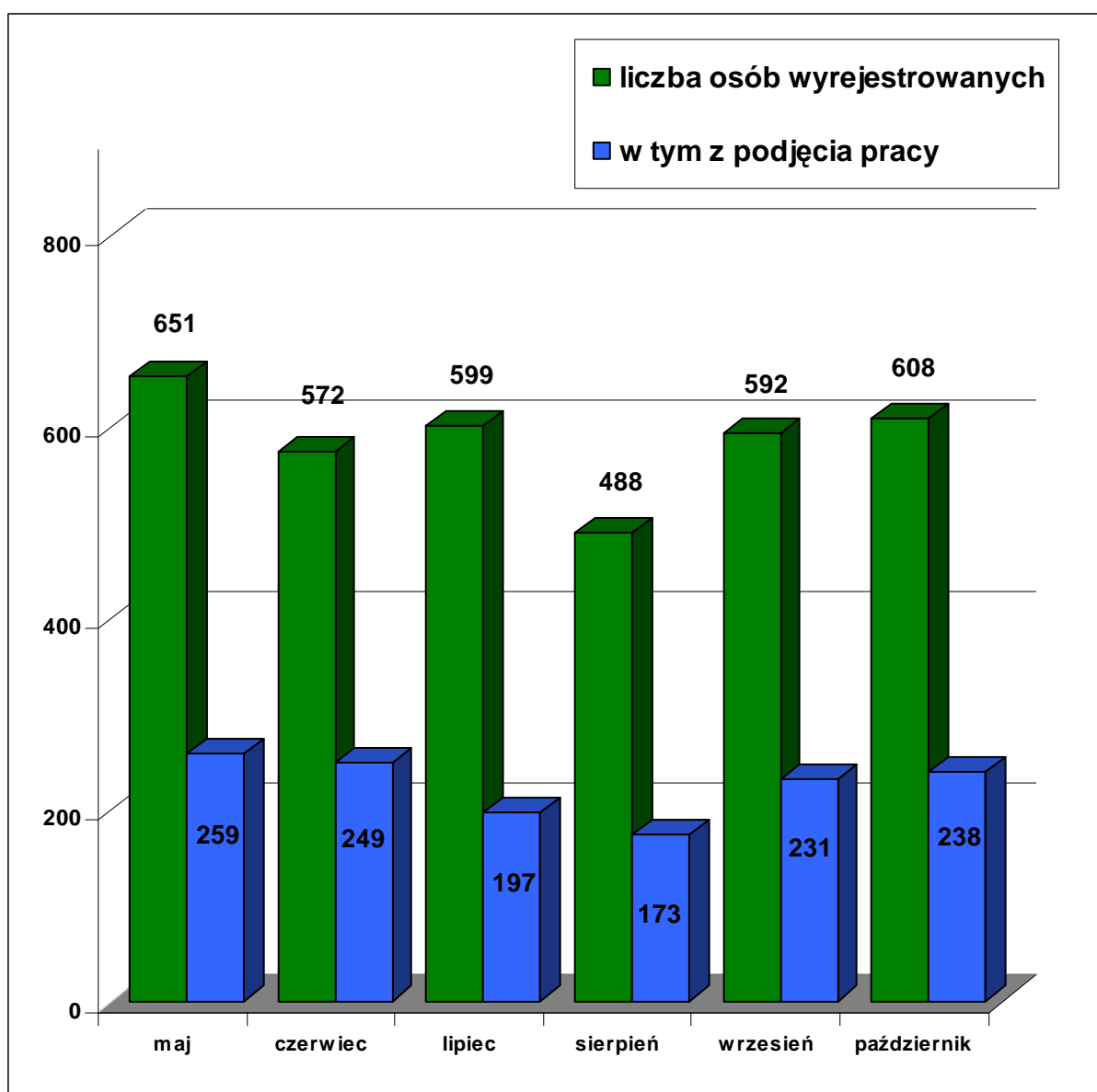
## Osoby bezrobotne włączane do ewidencji bezrobotnych w ostatnim półroczu

rok	2012					
miesiąc	maj	czerwiec	lipiec	sierpień	wrzesień	październik
<b>osoby zarejestrowane w danym miesiącu</b>	<b>412</b>	<b>400</b>	<b>562</b>	<b>573</b>	<b>647</b>	<b>724</b>



## Osoby bezrobotne wyłączone z ewidencji bezrobotnych w ostatnim półroczu

rok	2012					
miesiąc	maj	czerwiec	lipiec	sierpień	wrzesień	październik
<b>osoby wyrejestrowane</b>	651	572	599	488	592	608
<b>w tym podjęcie pracy</b>	259	249	197	173	231	213



## Osoby bezrobotne wg miejsca zarejestrowania w ostatnich trzech miesiącach

	2012		
	Sierpień	Wrzesień	Październik
<b>PUP Lublin</b>	<b>2495</b>	<b>2500</b>	<b>2545</b>
<b>Filia w Bełżycach</b>	<b>1760</b>	<b>1783</b>	<b>1812</b>
<b>Filia w Bychawie</b>	<b>1932</b>	<b>1959</b>	<b>2001</b>

