

**Powiatowy Urząd Pracy  
w Lublinie**

*ZESTAWIENIA  
STATYSTYCZNE*

*Stan na koniec **stycznia 2012 r.***

MINISTERSTWO PRACY I POLITYKI SPOŁECZNEJ,  
ul. Nowogrodzka 1/3/5, 00-513 Warszawa

**Powiatowy Urząd Pracy  
w Lublinie**

**MPiPS – 01  
Sprawozdanie o rynku pracy**

Wysłać do 5. dnia roboczego  
każdego miesiąca z danymi za  
poprzedni miesiąc do wojewódzkiego  
urzędu prac

Numer identyfikacyjny REGON

4	3	1	2	1	4	3	2	2
---	---	---	---	---	---	---	---	---

za miesiąc **Styczeń 2012 roku**

## Dział 1. STRUKTURA I BILANS BEZROBOTNYCH

### 1.1. Struktura bezrobotnych

Wyszczególnienie		Bezrobotni zarejestrowani		Bezrobotni, którzy podjęli pracę		Bezrobotni zarejestrowani				
		w miesiącu sprawozdawczym		w końcu mies. sprawozdawczego		ogółem		w tym z prawem do zasiłku		
		razem	kobiety	razem	kobiety	razem	kobiety	razem	kobiety	
		1	2	3	4	5	6	7	8	
0										
Ogółem (w. 02+04)		01	960	378	177	102	6667	3268	777	377
z tego osoby	poprzednio pracujące	02	710	290	126	73	4574	2157	772	373
	w tym zwolnione z przyczyn dotyczących zakładu pracy	03	12	5	9	7	118	60	84	41
	dotychczas niepracujące	04	250	88	51	29	2093	1111	5	4
Wybrane kategorie bezrobotnych (z ogółem)										
Zamieszkali na wsi		05	830	328	157	95	5843	2889	687	340
w tym posiadający gospodarstwo rolne		06	74	32	19	11	580	281	90	50
Osoby w okresie do 12 miesięcy od dnia ukończenia nauki		07	109	58	26	17	627	340	14	10
w tym, które ukończyły szkołę wyższą, do 27 roku życia		08	45	26	13	9	212	135	7	5
Cudzoziemcy		09	1	1	-	-	11	8	-	-
Osoby będące w szczególnej sytuacji na rynku pracy		10	966	386	145	81	5972	2904	528	237
z wiersza 10	do 25 roku życia	11	322	116	64	38	1843	885	77	24
	długotrwale bezrobotne	12	307	141	55	31	3183	1734	7	3
	kobiety, które nie podjęły zatrudnienia po urodzeniu dziecka	13	X	44	X	8	X	630	X	11
	powyżej 50 roku życia	14	110	39	15	7	957	327	189	88
	bez kwalifikacji zawodowych	15	298	122	39	25	2056	1011	176	91
	bez doświadczenia zawodowego	16	347	130	76	46	2804	1468	3	3
	bez wykształcenia średniego	17	449	132	38	13	3101	1163	355	131
	samotnie wychowujące co najmniej jedno dziecko do 18 roku życia	18	35	28	6	5	339	292	24	21
	które po odbyciu kary pozbawienia wolności nie podjęły zatrudnienia	19	10	-	-	-	42	1	1	-
	niepełnosprawni	20	22	14	12	7	146	80	31	18
po zakończeniu realizacji kontraktu socjalnego	21	-	-	-	-	1	1	-	-	

## 1.2. Bilans bezrobotnych

Wyszczególnienie		Ogółem	Kobiety	Z ogółem zamieszkali na wsi		Z ogółem z prawem do zasiłku		
				razem	kobiety	razem	kobiety	
0		1	2	3	4	5	6	
Bezrobotni według stanu w końcu miesiąca poprzedzającego sprawozdanie		22	6135	3100	5393	2749	631	317
Bezrobotni zarejestrowani w miesiącu sprawozdawczym (w.24+25)		23	960	378	830	328	235	105
z tego	po raz pierwszy	24	228	94	216	92	52	26
	po raz kolejny	25	732	284	614	236	183	79
z wiersza 23	po pracach interwencyjnych	26	1	1	1	1	1	1
	po robotach publicznych	27	-	-	-	-	-	-
	po stażu	28	15	7	13	7	-	-
	po odbyciu przygotowania zawodowego dorosłych	29	-	-	-	-	-	-
	po szkoleniu	30	-	-	-	-	-	-
	po pracach społecznie użytecznych	31	-	-	-	-	-	-
	po zakończeniu indywidualnego programu zatrudnienia socjalnego lub kontraktu socjalnego	32	-	-	-	-	-	-
Osoby wyłączone z ewidencji bezrobotnych w miesiącu sprawozdawczym (w. 34+43 do 55)		33	428	210	380	188		
z tego z przyczyn	podjęcia pracy w miesiącu sprawozdawczym (w. 35+37)		34	177	102	157	95	
	z tego	niesubsydiowanej	35	171	100	151	93	
		w tym pracy sezonowej	36	-	-	-	-	
		subsydiowanej (w. 38+39 do 42)	37	6	2	6	2	
	z tego	prac interwencyjnych	38	1	-	1	-	
		robót publicznych	39	-	-	-	-	
		podjęcia działalności gospodarczej	40	-	-	-	-	
		podjęcia pracy w ramach refundacji kosztów zatrudnienia bezrobotnego	41	5	2	5	2	
		inne	42	-	-	-	-	
	rozpoczęcia szkolenia		43	2	-	2	-	
	rozpoczęcia stażu		44	21	15	18	12	
	rozpoczęcia przygotowania zawodowego dorosłych		45	-	-	-	-	
	rozpoczęcia pracy społecznie użytecznej		46	-	-	-	-	
	rozpoczęcia realizacji indywidualnego programu zatrudnienia socjalnego lub podpisania kontraktu socjalnego		47	-	-	-	-	
	odmowy bez uzasadnionej przyczyny przyjęcia propozycji odpowiedniej pracy lub innej formy pomocy		48	4	3	4	3	
	niepotwierdzenia gotowości do pracy		49	145	47	128	41	
	dobrowolnej rezygnacji ze statusu bezrobotnego		50	42	20	39	19	
podjęcia nauki		51	-	-	-	-		
ukończenia 60/65 lat		52	1	-	1	-		
nabycia praw emerytalnych lub rentowych		53	2	-	2	-		
nabycia praw do świadczenia przedemerytalnego		54	4	3	4	3		
innych		55	30	20	25	15		
Bezrobotni według stanu w końcu miesiąca sprawozdawczego (w. 22+23-33)		56	6667	3268	5843	2889		
w tym zarejestrowani po raz pierwszy		57	1869	961	1742	906		

### 1.3. Bilans wybranych kategorii bezrobotnych, będących w szczególnej sytuacji na rynku pracy

Wyszczególnienie		Do 25 roku życia		Powyżej 50 roku życia		Długotrwale bezrobotni				
		razem	kobiety	razem	kobiety	razem	kobiety			
0		1	2	3	4	5	6			
Bezrobotni według stanu w końcu miesiąca poprzedzającego sprawozdanie		58	1701	862	889	309	3028	1670		
Bezrobotni zarejestrowani w miesiącu sprawozdawczym (w. 60+61)		59	322	116	110	39	307	141		
z tego	po raz pierwszy	60	125	45	20	9	X	X		
	po raz kolejny	61	197	71	90	30	307	141		
z wiersza 59	po pracach interwencyjnych	62	1	1	-	-	-	-		
	po robotach publicznych	63	-	-	-	-	-	-		
	po stażu	64	4	-	-	-	4	2		
	po odbyciu przygotowania zawodowego dorosłych	65	-	-	-	-	-	-		
	po szkoleniu	66	-	-	-	-	-	-		
	po pracach społecznie użytecznych	67	-	-	-	-	-	-		
	po zakończeniu indywidualnego programu zatrudnienia socjalnego lub kontraktu socjalnego	68	-	-	-	-	-	-		
Osoby wyłączone z ewidencji bezrobotnych w miesiącu sprawozdawczym (w. 70+79 do 91)		69	158	78	42	21	152	77		
podjęcia pracy w mies. sprawozdawczym (w. 71+73)		70	64	38	15	7	55	31		
z tego	niesubsydiowanej	71	59	37	14	6	54	30		
		w tym pracy sezonowej	72	-	-	-	-	-	-	
	subsydiowanej (w. 74+75 do 78)		73	5	1	1	1	1	1	
	z tego	prac interwencyjnych	74	1	-	-	-	-	-	
			robót publicznych	75	-	-	-	-	-	-
		z tego	podjęcia działalności gospodarczej	76	-	-	-	-	-	-
			podjęcia pracy w ramach refundacji kosztów zatrudnienia bezrobotnego	77	4	1	1	1	1	1
			inne	78	-	-	-	-	-	-
rozpoczęcia szkolenia			79	1	-	-	-	-	-	
rozpoczęcia stażu	80	10	7	2	1	6	4			
rozpoczęcia przygotowania zawodowego dorosłych	81	-	-	-	-	-	-	-		
rozpoczęcia pracy społecznie użytecznej	82	-	-	-	-	-	-	-		
rozpoczęcia realizacji indywidualnego programu zatrudnienia socjalnego lub podpisania kontraktu socjalnego	83	-	-	-	-	-	-	-		
odmowy bez uzasadnionej przyczyny przyjęcia propozycji odpowiedniej pracy lub innej formy pomocy	84	2	2	-	-	-	-	-		
niepotwierdzenia gotowości do pracy	85	62	17	8	5	55	23			
dobrowolnej rezygnacji ze statusu bezrobotnego	86	10	6	4	3	20	10			
podjęcia nauki	87	-	-	-	-	-	-	-		
ukończenia 60/65 lat	88	X	X	1	-	1	-	-		
nabycia praw emerytalnych lub rentowych	89	-	-	2	-	1	-	-		
nabycia praw do świadczenia przedemerytalnego	90	X	X	4	3	-	-	-		
innych	91	9	8	6	2	14	9			
Bezrobotni, którzy w miesiącu sprawozdawczym utracili status osoby będącej w szczególnej sytuacji na rynku pracy		92	22	15	X	X	X	X		
Bezrobotni według stanu w końcu miesiąca sprawozdawczego (w. 58+59-69-92)		93	1843	885	957	327	3183	1734		
w tym zarejestrowani po raz pierwszy		94	990	472	196	94	605	342		

#### 1.4. Aktywne formy przeciwdziałania bezrobociu

Wyszczególnienie		Razem	Kobiety	
		w końcu miesiąca sprawozdawczego		
0		1	2	
Osoby bezrobotne	zatrudnione przy pracach interwencyjnych	95	17	10
	zatrudnione przy robotach publicznych	96	-	-
	odbywające szkolenie	97	2	-
	odbywające staż	98	82	60
	odbywające przygotowanie zawodowe dorosłych	99	-	-
	odbywające prace społecznie użyteczne	100	-	-

### Dział 2. POSZUKUJĄCY PRACY, OSOBY UPRAWNIONE DO DODATKU AKTYWIZACYJNEGO, OSOBY UCZESTNICZĄCE W DZIAŁANIACH REALIZOWANYCH W RAMACH PROJEKTÓW WSPÓLFINANSOWANYCH Z EUROPEJSKIEGO FUNDUSZU SPOŁECZNEGO, CUDZOZIEMCY Z PRAWEM DO ZASIŁKU

#### 2.1. Poszukujący pracy

Wyszczególnienie		Ogółem	Kobiety	
0		1	2	
Poszukujący pracy według stanu w końcu miesiąca poprzedzającego sprawozdanie		01	99	43
Poszukujący pracy zarejestrowani w miesiącu sprawozdawczym		02	13	5
Osoby wyłączone z ewidencji poszukujących pracy w miesiącu sprawozdawczym (w.04+05 do 10)		03	6	2
z tego z przyczyn	podjęcia pracy	04	2	1
	rozpoczęcia szkolenia	05	-	-
	rozpoczęcia przygotowania zawodowego dorosłych	06	-	-
	niepotwierdzenia zainteresowania pomocą określoną w ustawie	07	4	1
	niepodjęcia lub przerwania uczestnictwa w oferowanym działaniu	08	-	-
	dobrowolnej rezygnacji	09	-	-
	innych	10	-	-
Poszukujący pracy według stanu w końcu miesiąca sprawozdawczego (w. 01+02-03)		11	106	46
w tym	niepełnosprawni niepozostający w zatrudnieniu	12	33	12
	będący w okresie wypowiedzenia stosunku pracy lub stosunku służbowego z przyczyn dotyczących zakładu pracy	13	-	-
	zatrudnieni u pracodawcy, wobec którego ogłoszono upadłość lub który jest w stanie likwidacji, z wyłączeniem likwidacji w celu prywatyzacji	14	2	-
	otrzymujący świadczenie socjalne przysługujące na urlopie górniczym lub górniczy zasiłek socjalny	15	-	-
	uczestniczący w zajęciach w Centrum Integracji Społecznej lub indywidualnym programie integracji	16	-	-
	żołnierze rezerwy	17	-	-
	pobierający rentę szkoleniową	18	1	-
	pobierający świadczenie szkoleniowe	19	-	-
	podlegający ubezpieczeniu społecznemu rolników jako domownik lub małżonek rolnika, jeżeli zamierza podjąć zatrudnienie, inną pracę zarobkową lub działalność gospodarczą poza rolnictwem	20	2	2
	pracownicy w wieku 45 lat i powyżej	21	32	13

## 2.2. Osoby, które:

Wyszczególnienie			Razem	Kobiety	Razem	Kobiety
			w miesiącu sprawozdawczym		w końcu miesiąca sprawozdawczego	
0			1	2	3	4
nabyły uprawnienie do dodatku aktywizacyjnego w wyniku podjęcia zatrudnienia	skierowane przez powiatowy urząd pracy	22	-	-	-	-
	z własnej inicjatywy	23	9	3	17	7
rozpoczęły udział w działaniach realizowanych w ramach projektów współfinansowanych z EFS		24	-	-	x	x
w tym	projektach systemowych realizowanych przez powiatowe urzędy pracy	25	-	-	x	x
	projektach konkursowych realizowanych przez powiatowe urzędy pracy	26	-	-	x	x
Zarejestrowane jako cudzoziemcy z prawem do zasiłku		27	-	-	-	-
w tym z krajów EOG oraz Szwajcarii		28	-	-	-	-
Zarejestrowane jako cudzoziemcy bez prawa do zasiłku		29	1	1	11	8
w tym z krajów EOG oraz Szwajcarii		30	-	-	-	-
Polacy z prawem do zasiłku transferowego		31	-	-	2	-

## Dział 3. POŚREDNICTWO PRACY I WYBRANE FORMY AKTYWIZACJI

### 3.1. Wolne miejsca pracy i miejsca aktywizacji zawodowej

Wyszczególnienie		Zgłoszone w miesiącu sprawozdawczym				W końcu miesiąca sprawozdawczego		
		razem	z rubr. 1 dotyczące pracy			razem	w tym niewykorzystane dłużej niż 30 dni	
			subsydiowanej	z sektora publicznego	sezonowej			
0		1	2	3	4	5	6	
Ogółem wolne miejsca pracy i miejsca aktywizacji zawodowej (w.02+03)	01	107	22	15	-	45	-	
z ogółem z tego	zatrudnienie lub inna praca zarobkowa	02	88	3	4	-	35	-
	miejsca aktywizacji zawodowej	03	19	19	11	X	10	-
	staże	04	19	19	11	X	10	-
	przygotowanie zawodowe dorosłych	05	-	-	-	X	-	-
	prace społecznie użyteczne	06	-	-	-	X	-	-
	dla niepełnosprawnych	07	30	-	-	-	22	-
	dla osób w okresie do 12 miesięcy od dnia ukończenia nauki	08	2	2	-	-	-	-

### 3.2. Osoby objęte indywidualnym planem działania

Wyszczególnienie			Osoby objęte indywidualnym planem działania			
			bezrobotni		poszukujący pracy	
			razem	kobiety	razem	kobiety
0			1	2	3	4
Przygotowano IPD	w miesiącu sprawozdawczym	09	164	84	1	1
Przerwali realizację IPD		10	1	-	-	-
w tym z powodu podjęcia pracy		11	-	-	-	-
Zakończyli realizację IPD		12	12	6	-	-
Realizujący IPD w końcu miesiąca sprawozdawczego		13	1299	654	13	9

**Dział 4. ZGŁOSZENIA ZWOLNIEŃ I ZWOLNIENIA GRUPOWE, ZWOLNIENIA MONITOROWANE**

Wyszczególnienie		W miesiącu sprawozdawczym				W końcu miesiąca sprawozdawczego			
		z sektora publicznego		z sektora prywatnego		z sektora publicznego		z sektora prywatnego	
		zakłady	osoby	zakłady	osoby	zakłady	osoby	zakłady	osoby
0		1	2	3	4	5	6	7	8
Zgłoszenia zwolnień grupowych	01	-	-	-	-	-	-	-	-
Zwolnienia grupowe	02	-	-	-	-	x	x	x	x
Zwolnienia monitorowane	03	-	-	-	-	x	x	x	x

**Sporządził: Sławomir Wąsala**

81 745-18-15 ( do 16 ) w.227

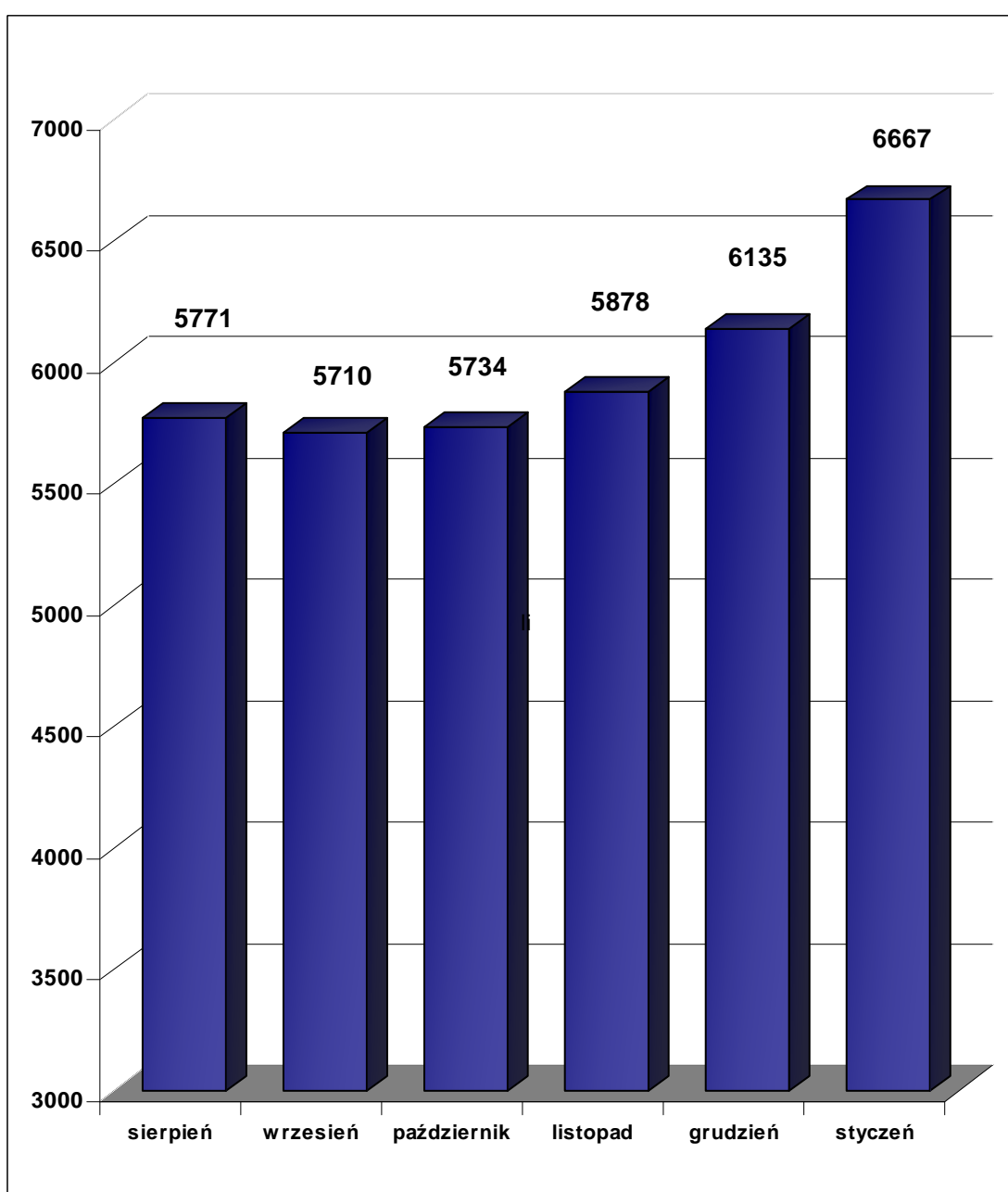
.....  
(wyjaśnienia dotyczące sprawozdania  
można uzyskać pod numerem telefonu)

Lublin, dn. 3.02.2012 r.

.....  
(miejsowość, data).....  
(pieczęć imienna i podpis osoby  
działającej w imieniu sprawozdawcy)

## Bezrobotni figurujący w rejestrze urzędu pracy w ostatnim półroczu

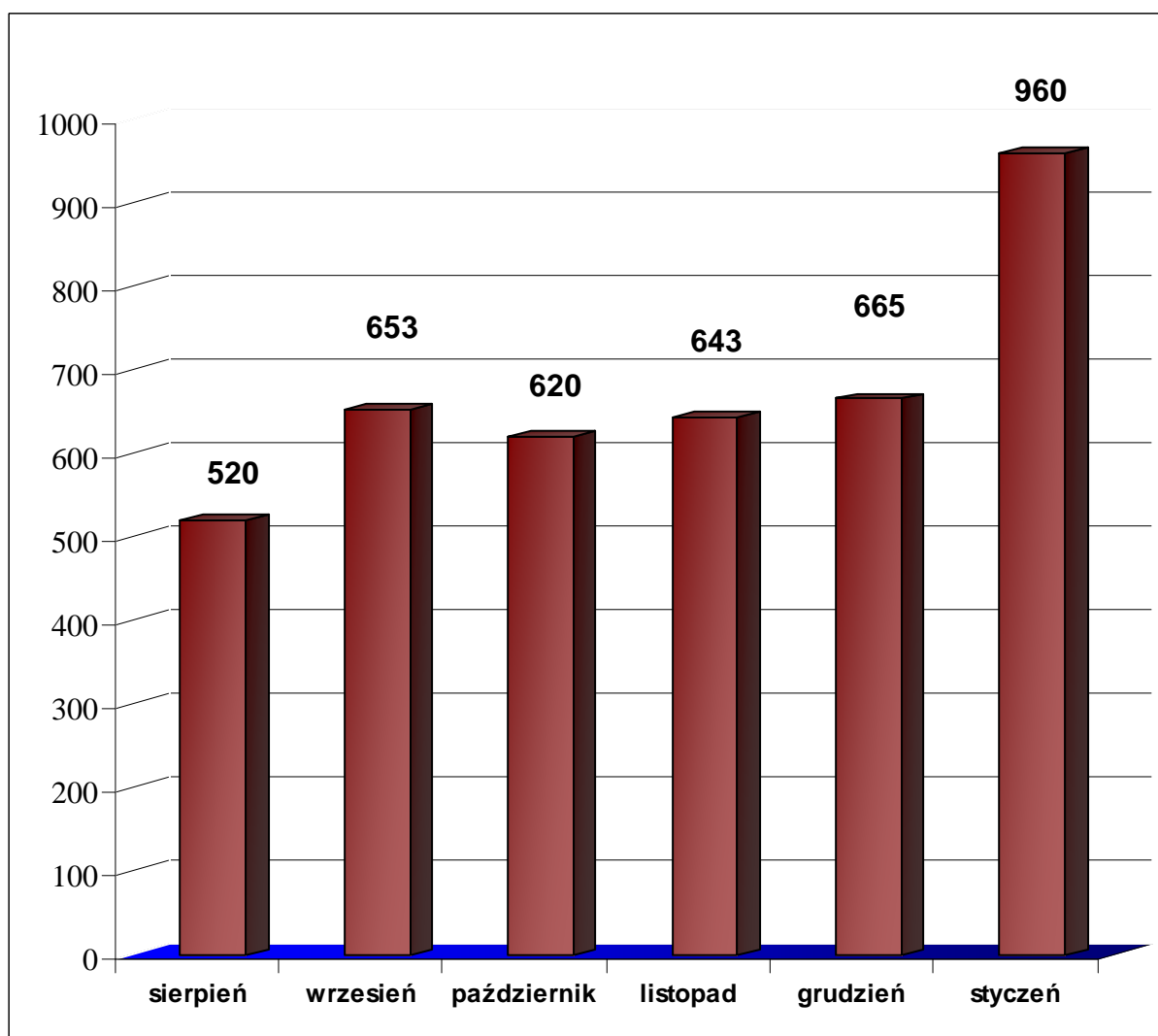
rok	2011					2012
miesiąc	sierpień	wrzesień	październik	listopad	grudzień	styczeń
<b>osoby zarejestrowane</b>	<b>5771</b>	<b>5710</b>	<b>5734</b>	<b>5878</b>	<b>6135</b>	<b>6667</b>





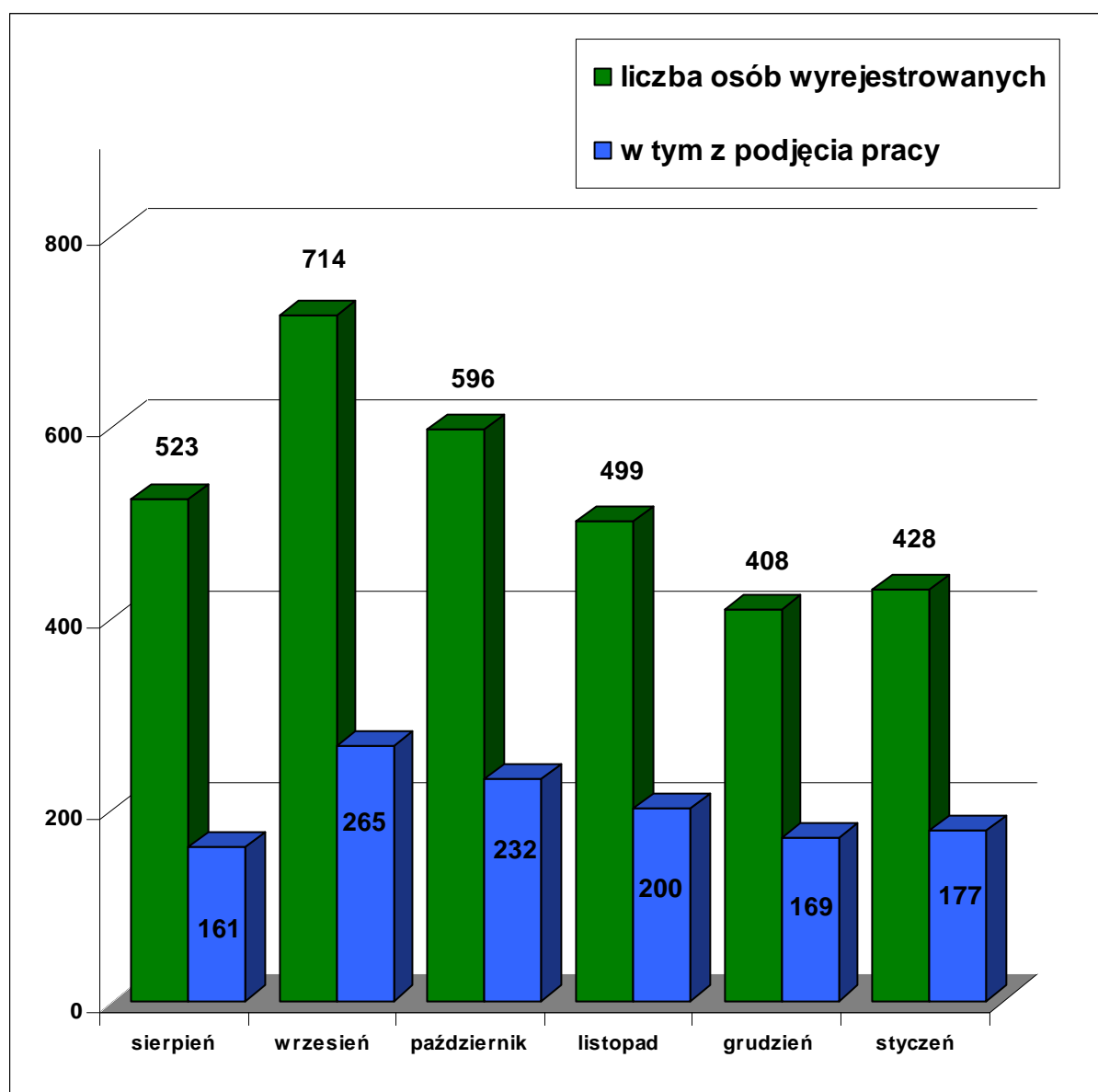
## Osoby bezrobotne włączane do ewidencji bezrobotnych w ostatnim półroczu

rok	2011					2012
miesiąc	sierpień	wrzesień	październik	listopad	grudzień	styczeń
<b>osoby zarejestrowane w danym miesiącu</b>	<b>520</b>	<b>653</b>	<b>620</b>	<b>643</b>	<b>665</b>	<b>960</b>



## Osoby bezrobotne wyłączone z ewidencji bezrobotnych w ostatnim półroczu

rok	2011					2012
miesiąc	sierpień	wrzesień	październik	listopad	grudzień	styczeń
<b>osoby wyrejestrowane</b>	523	714	596	499	408	428
<b>w tym podjęcie pracy</b>	161	265	232	200	169	177



## Osoby bezrobotne wg miejsca zarejestrowania w ostatnich trzech miesiącach

	2011		2012
	Listopad	Grudzień	Styczeń
<b>PUP Lublin</b>	<b>2251</b>	<b>2356</b>	<b>2564</b>
<b>Filia w Bełżycach</b>	<b>1746</b>	<b>1809</b>	<b>1982</b>
<b>Filia w Bychawie</b>	<b>1881</b>	<b>1970</b>	<b>2121</b>

