

**Powiatowy Urząd Pracy
w Lublinie**

ZESTAWIENIA STATYSTYCZNE

Stan na koniec **listopada 2010 r.**

MINISTERSTWO PRACY I POLITYKI SPOŁECZNEJ,
ul. Nowogrodzka 1/3/5, 00-513 Warszawa

**Powiatowy Urząd Pracy
w Lublinie**

**MPiPS – 01
Sprawozdanie o rynku pracy**

Przekazać/wysłać do 5. dnia roboczego każdego miesiąca z danymi za poprzedni miesiąc do wojewódzkiego urzędu pracy

Numer identyfikacyjny REGON

4	3	1	2	1	4	3	2	2
---	---	---	---	---	---	---	---	---

za miesiąc **Listopad 2010 roku**

Dział 1. STRUKTURA I BILANS BEZROBOTNYCH

1.1. Struktura bezrobotnych

Wyszczególnienie			Bezrobotni zarejestrowani		Bezrobotni, którzy podjęli pracę		Bezrobotni zarejestrowani			
			w miesiącu sprawozdawczym		w końcu mies. sprawozdawczego		ogółem		w tym z prawem do zasiłku	
			razem	kobiety	razem	kobiety	razem	kobiety	razem	kobiety
			1	2	3	4	5	6	7	8
Ogółem (w. 02+04)		01	815	330	236	120	5689	2856	538	295
z tego osoby	poprzednio pracujące	02	524	212	175	85	3750	1820	530	290
	w tym zwolnione z przyczyn dotyczących zakładu pracy	03	8	3	3	-	15	7	15	7
	dotychczas niepracujące	04	291	118	61	35	1939	1036	8	5
Wybrane kategorie bezrobotnych (z ogółem)										
Zamieszkali na wsi		05	719	299	197	99	4898	2473	469	252
w tym posiadający gospodarstwo rolne		06	62	28	30	11	590	313	96	54
Osoby w okresie do 12 miesięcy od dnia ukończenia nauki		07	129	56	24	13	513	255	15	12
Cudzoziemcy		08	2	1	-	-	13	9	-	-
Osoby będące w szczególnej sytuacji na rynku pracy		09	779	311	184	89	5124	2514	347	176
z wiersza 09	do 25 roku życia	10	326	123	65	29	1681	845	42	28
	które ukończyły szkołę wyższą, do 27 roku życia	11	55	31	15	8	156	100	6	6
	długotrwale bezrobotne	12	295	138	61	32	2563	1378	15	9
	kobiety, które nie podjęły zatrudnienia po urodzeniu dziecka	13	X	24	X	3	X	428	X	12
	powyżej 50 roku życia	14	88	22	20	9	805	261	139	54
	bez kwalifikacji zawodowych	15	238	95	27	12	1658	846	83	48
	bez doświadczenia zawodowego	16	403	157	94	54	2732	1412	7	5
	bez wykształcenia średniego	17	321	98	56	24	2638	1045	240	102
	samotnie wychowujące co najmniej jedno dziecko do 18 roku życia	18	22	16	7	7	225	198	21	18
	które po odbyciu kary pozbawienia wolności nie podjęły zatrudnienia	19	2	-	-	-	9	-	1	-
niepełnosprawni	20	21	15	12	10	103	50	15	7	
po zakończeniu realizacji kontraktu socjalnego	21	-	--	-	-	-	-	-	-	-

1.2. Bilans bezrobotnych

Wyszczególnienie		Ogółem	Kobiety	Z ogółem zamieszkali na wsi		Z ogółem z prawem do zasiłku		
				razem	kobiety	razem	kobiety	
0		1	2	3	4	5	6	
Bezrobotni według stanu w końcu miesiąca poprzedzającego sprawozdanie		22	5461	2798	4619	2379	537	299
Bezrobotni zarejestrowani w miesiącu sprawozdawczym (w.24+25)		23	815	330	719	299	102	49
z tego	po raz pierwszy	24	218	95	197	88	26	16
	po raz kolejny	25	597	235	522	211	76	33
z wiersza 23	po pracach interwencyjnych	26	1	-	1	-	-	-
	po robotach publicznych	27	14	2	13	2	4	-
	po stażu	28	75	55	64	49	-	-
	po odbyciu przygotowania zawodowego dorosłych	29	-	-	-	-	-	-
	po szkoleniu	30	96	8	81	8	9	1
	po pracach społecznie użytecznych	31	8	3	4	1	-	-
	po zakończeniu indywidualnego programu zatrudnienia socjalnego lub kontraktu socjalnego	32	-	-	-	-	-	-
Osoby wyłączone z ewidencji bezrobotnych w miesiącu sprawozdawczym (w. 34+43 do 55)		33	587	272	440	205	-	-
z tego z przyczyn	podjęcia pracy w miesiącu sprawozdawczym (w. 35+37)		34	236	120	197	99	-
	z tego	niesubsydiowanej	35	154	86	129	72	-
		w tym pracy sezonowej	36	-	-	-	-	-
		subsydiowanej (w. 38+39 do 42)	37	82	34	68	27	-
	z tego	prac interwencyjnych	38	8	6	6	6	-
		robót publicznych	39	1	-	1	-	-
		podjęcia działalności gospodarczej	40	50	17	42	13	-
		podjęcia pracy w ramach refundacji kosztów zatrudnienia bezrobotnego	41	23	11	19	8	-
		inne	42	-	-	-	-	-
	rozpoczęcia szkolenia	43	76	37	67	33	-	
	rozpoczęcia stażu	44	65	40	60	37	-	
	rozpoczęcia przygotowania zawodowego dorosłych	45	-	-	-	-	-	
	rozpoczęcia pracy społecznie użytecznej	46	-	-	-	-	-	
	rozpoczęcia realizacji indywidualnego programu zatrudnienia socjalnego lub podpisania kontraktu socjalnego	47	-	-	-	-	-	
	odmowy bez uzasadnionej przyczyny przyjęcia propozycji odpowiedniej pracy lub innej formy pomocy	48	6	4	6	4	-	
	niepotwierdzenia gotowości do pracy	49	152	43	67	7	-	
	dobrowolnej rezygnacji ze statusu bezrobotnego	50	24	13	19	10	-	
	podjęcia nauki	51	1	-	1	-	-	
	ukończenia 60/65 lat	52	-	-	-	-	-	
nabycia praw emerytalnych lub rentowych	53	4	2	3	2	-		
nabycia praw do świadczenia przedemerytalnego	54	2	1	1	1	-		
innych	55	21	12	19	12	-		
Bezrobotni według stanu w końcu miesiąca sprawozdawczego (w. 22+23-33)		56	5689	2856	4898	2473	-	
w tym zarejestrowani po raz pierwszy		57	1564	779	1430	717	-	

1.3. Bilans wybranych kategorii bezrobotnych, będących w szczególnej sytuacji na rynku pracy

Wyszczególnienie		Do 25 roku życia		Powyżej 50 roku życia		Długotrwale bezrobotni			
		razem	kobiety	razem	kobiety	razem	kobiety		
0		1	2	3	4	5	6		
Bezrobotni według stanu w końcu miesiąca poprzedzającego sprawozdanie	58	1608	839	770	257	2430	1325		
Bezrobotni zarejestrowani w miesiącu sprawozdawczym (w. 60+61)	59	326	123	88	22	295	138		
z tego	po raz pierwszy	60	132	51	8	X	X		
	po raz kolejny	61	194	72	80	21	295	138	
z wiersza 59	po pracach interwencyjnych	62	-	-	1	-	-	-	
	po robotach publicznych	63	-	-	10	1	3	2	
	po stażu	64	37	23	8	6	18	15	
	po odbyciu przygotowania zawodowego dorosłych	65	-	-	-	-	-	-	
	po szkoleniu	66	43	2	5	-	33	1	
	po pracach społecznie użytecznych	67	2	-	1	-	6	3	
	po zakończeniu indywidualnego programu zatrudnienia socjalnego lub kontraktu socjalnego	68	-	-	-	-	-	-	
Osoby wyłączone z ewidencji bezrobotnych w miesiącu sprawozdawczym (w. 70+79 do 91)	69	233	109	53	18	162	85		
z tego z przyczyn	podjęcia pracy w mies. sprawozdawczym (w. 71+73)	70	65	29	20	9	61	32	
	niesubsydiowanej		71	52	24	15	8	46	26
		w tym pracy sezonowej	72	-	-	-	-	-	-
	subsydiowanej (w. 74+75 do 78)	73	13	5	5	1	15	6	
	z tego	prac interwencyjnych	74	3	2	-	-	2	2
		robót publicznych	75	-	-	-	-	1	-
	z tego	podjęcia działalności gospodarczej	76	6	2	3	1	8	3
		podjęcia pracy w ramach refundacji kosztów zatrudnienia bezrobotnego	77	4	1	2	-	4	1
		inne	78	-	-	-	-	-	-
	rozpoczęcia szkolenia	79	30	19	8	1	20	13	
	rozpoczęcia stażu	80	47	28	1	1	12	9	
	rozpoczęcia przygotowania zawodowego dorosłych	81	-	-	-	-	-	-	
	rozpoczęcia pracy społecznie użytecznej	82	-	-	-	-	-	-	
	rozpoczęcia realizacji indywidualnego programu zatrudnienia socjalnego lub podpisania kontraktu socjalnego	83	-	-	-	-	-	-	
	odmowy bez uzasadnionej przyczyny przyjęcia propozycji odpowiedniej pracy lub innej formy pomocy	84	1	1	-	-	1	1	
	niepotwierdzenia gotowości do pracy	85	66	16	18	6	53	21	
	dobrowolnej rezygnacji ze statusu bezrobotnego	86	10	7	2	-	9	4	
podjęcia nauki	87	1	-	-	-	-	-		
ukończenia 60/65 lat	88	X	X	-	-	-	-		
nabycia praw emerytalnych lub rentowych	89	2	2	1	-	-	-		
nabycia praw do świadczenia przedemerytalnego	90	X	X	2	1	-	-		
innych	91	11	7	1	-	6	5		
Bezrobotni, którzy w miesiącu sprawozdawczym utracili status osoby będącej w szczególnej sytuacji na rynku pracy	92	20	8	X	X	X	X		
Bezrobotni według stanu w końcu miesiąca sprawozdawczego (w. 58+59-69-92)	93	1681	845	805	261	2563	1378		
w tym zarejestrowani po raz pierwszy	94	838	392	164	61	386	218		

Dział 2. POSZUKUJĄCY PRACY, OSOBY UPRAWNIONE DO DODATKU AKTYWIZACYJNEGO, OSOBY UCZESTNICZĄCE W DZIAŁANIACH REALIZOWANYCH W RAMACH PROJEKTÓW WSPÓLFINANSOWANYCH Z EUROPEJSKIEGO FUNDUSZU SPOŁECZNEGO, CUDZOZIEMCY Z PRAWEM DO ZASIŁKU

2.1. Poszukujący pracy

Wyszczególnienie		Ogółem	Kobiety	
0		1	2	
Poszukujący pracy według stanu w końcu miesiąca poprzedzającego sprawozdanie		01	144	65
Poszukujący pracy zarejestrowani w miesiącu sprawozdawczym		02	17	7
Osoby wyłączone z ewidencji poszukujących pracy w miesiącu sprawozdawczym (w.04+05 do 10)		03	17	8
z tego z przyczyn	podjęcia pracy	04	3	2
	rozpoczęcia szkolenia	05	2	1
	rozpoczęcia przygotowania zawodowego dorosłych	06	-	-
	niepotwierdzenia zainteresowania pomocą określoną w ustawie	07	8	4
	niepodjęcia lub przerwania uczestnictwa w oferowanym działaniu	08	-	-
	dobrowolnej rezygnacji	09	3	-
	innych	10	1	1
Poszukujący pracy według stanu w końcu miesiąca sprawozdawczego (w. 01+02-03)		11	144	64
w tym	niepełnosprawni niepozostający w zatrudnieniu	12	17	5
	będący w okresie wypowiedzenia stosunku pracy lub stosunku służbowego z przyczyn dotyczących zakładu pracy	13	2	1
	zatrudnieni u pracodawcy, wobec którego ogłoszono upadłość lub który jest w stanie likwidacji, z wyłączeniem likwidacji w celu prywatyzacji	14	3	1
	otrzymujący świadczenie socjalne przysługujące na urlopie górniczym lub górniczy zasiłek socjalny	15	-	-
	uczestniczący w zajęciach w Centrum Integracji Społecznej lub indywidualnym programie integracji	16	1	-
	żołnierze rezerwy	17	-	-
	pobierający rentę szkoleniową	18	1	-
	pobierający świadczenie szkoleniowe	19	-	-
	podlegający ubezpieczeniu społecznemu rolników jako domownik lub małżonek rolnika, jeżeli zamierza podjąć zatrudnienie, inną pracę zarobkową lub działalność gospodarczą poza rolnictwem	20	1	1
	pracownicy w wieku 45 lat i powyżej	21	32	14

2.2. Osoby, które:

Wyszczególnienie			Razem	Kobiety	Razem	Kobiety
			w miesiącu sprawozdawczym		w końcu miesiąca sprawozdawczego	
0			1	2	3	4
nabyły uprawnienie do dodatku aktywizacyjnego w wyniku podjęcia zatrudnienia	skierowane przez powiatowy urząd pracy	22	-	-	-	-
	z własnej inicjatywy	23	7	4	8	3
rozpoczęły udział w działaniach realizowanych w ramach projektów współfinansowanych z EFS		24	46	31	x	x
w tym	projektach systemowych realizowanych przez powiatowe urzędy pracy	25	44	30	x	x
	projektach konkursowych realizowanych przez powiatowe urzędy pracy	26	2	1	x	x
Zarejestrowane jako cudzoziemcy z prawem do zasiłku		27	-	-	-	-
w tym z krajów UE		28	-	-	-	-

Dział 3. POŚREDNICTWO PRACY I WYBRANE FORMY AKTYWIZACJI

3.1. Wolne miejsca pracy i miejsca aktywizacji zawodowej

Wyszczególnienie		Zgłoszone w miesiącu sprawozdawczym				W końcu miesiąca sprawozdawczego		
		razem	z rubr. 1 dotyczące pracy			razem	w tym niewykorzystane dłużej niż 30 dni	
			subsydiowanej	z sektora publicznego	sezonowej			
0		1	2	3	4	5	6	
Ogółem wolne miejsca pracy i miejsca aktywizacji zawodowej (w.02+w.03)	01	158	101	35	-	66	7	
z ogółem	zatrudnienie lub inna praca zarobkowa	02	103	46	5	-	57	7
	miejsca aktywizacji zawodowej	03	55	55	30	X	9	-
	staże	04	55	55	30	X	9	-
	przygotowanie zawodowe dorosłych	05	-	-	-	X	-	-
	prace społecznie użyteczne	06	-	-	-	X	-	-
	dla niepełnosprawnych	07	1	1	-	-	-	-
	dla osób w okresie do 12 miesięcy od dnia ukończenia nauki	08	25	23	18	-	-	-

3.2. Osoby objęte indywidualnym planem działania

Wyszczególnienie		Razem	Kobiety	Razem	Kobiety
		w miesiącu sprawozdawczym		w końcu miesiąca sprawozdawczego	
		1	2	3	4
0					
Bezrobotni, dla których przygotowano IPD	09	50	29	x	x
Bezrobotni, którzy przerwali realizację IPD	10	-	-	x	x
Bezrobotni, którzy zakończyli realizację IPD	11	5	4	x	x
Bezrobotni realizujący IPD	12	x	x	368	180
Poszukujący pracy, dla których przygotowano IPD	13	3	2	x	x
Poszukujący pracy, którzy przerwali realizację IPD	14	-	-	x	x
Poszukujący pracy, którzy zakończyli realizację IPD	15	-	-	x	x
Poszukujący pracy realizujący IPD	16	x	x	10	6

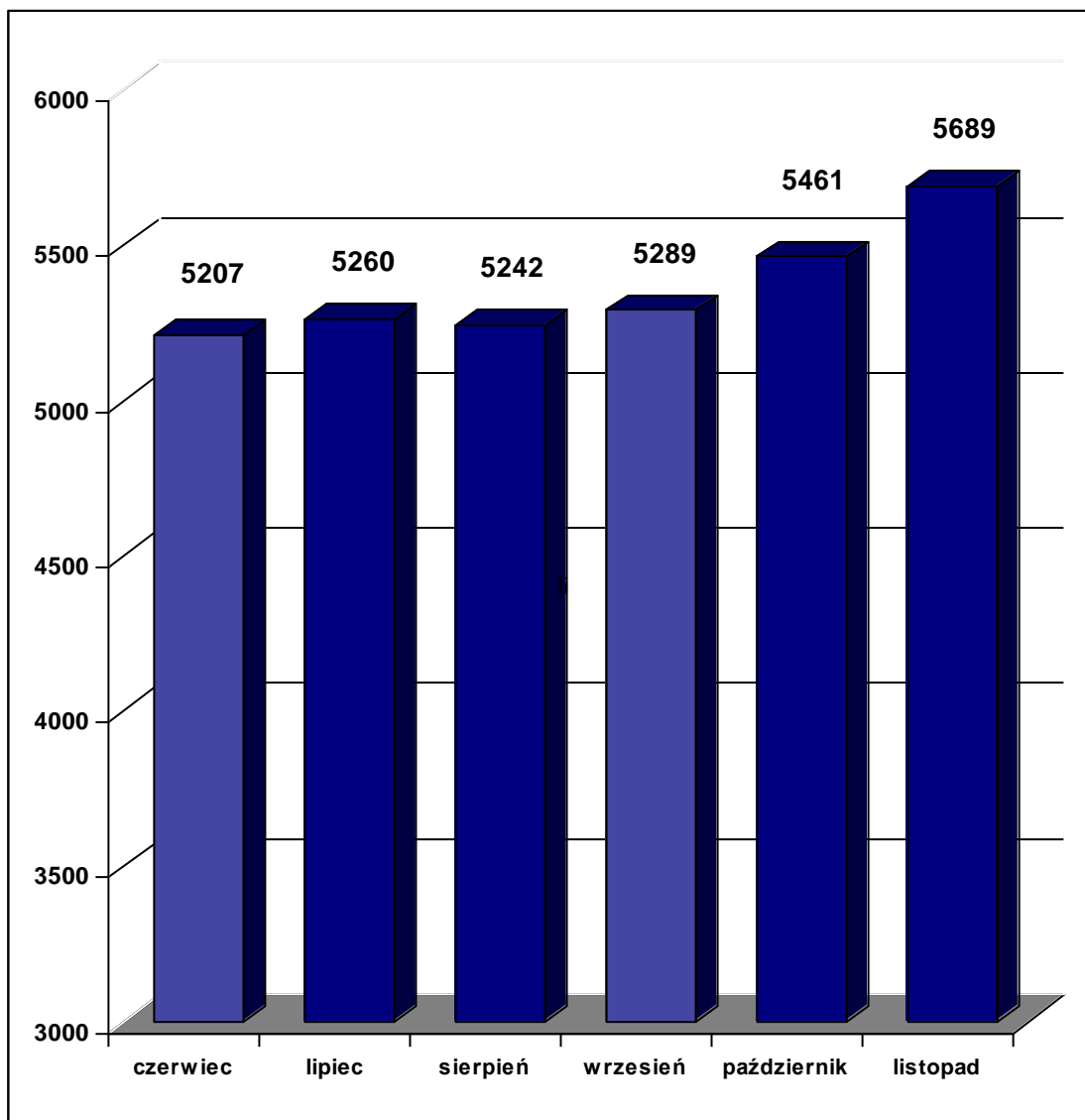
Dział 4. ZGŁOSZENIA ZWOLNIEŃ I ZWOLNIENIA GRUPOWE, ZWOLNIENIA MONITOROWANE

Wyszczególnienie		W miesiącu sprawozdawczym				W końcu miesiąca sprawozdawczego			
		z sektora publicznego		z sektora prywatnego		z sektora publicznego		z sektora prywatnego	
		zakłady	osoby	zakłady	osoby	zakłady	osoby	zakłady	osoby
0		1	2	3	4	5	6	7	8
Zgłoszenia zwolnień grupowych	01	-	-	-	-	-	-	-	-
Zwolnienia grupowe	02	-	-	-	-	X	X	X	X
Zwolnienia monitorowane	03	-	-	-	-	X	X	X	X

Sporządził: Sławomir Wąsala

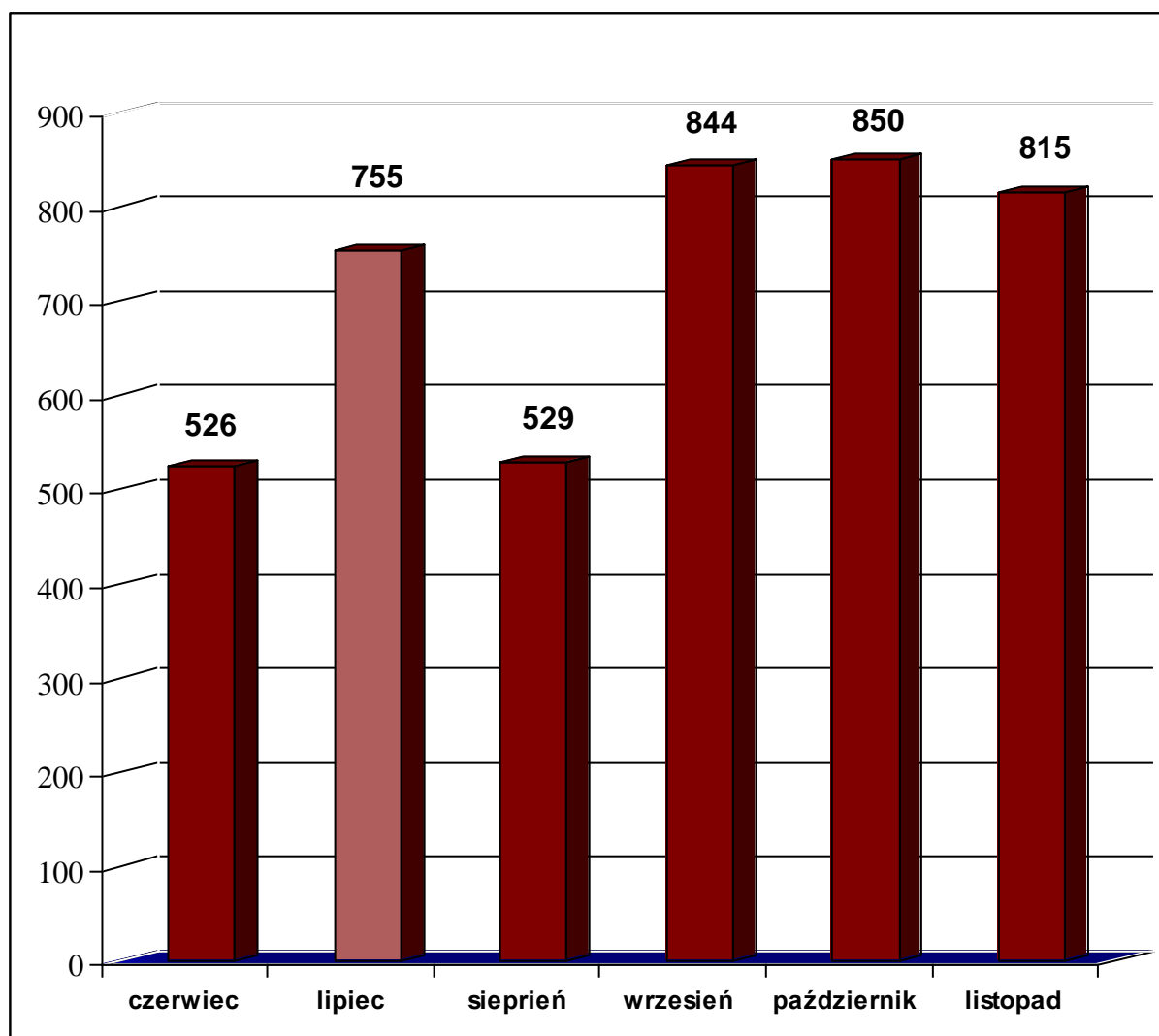
Bezrobotni figurujący w rejestrze urzędu pracy w ostatnim półroczu

rok	2010					
miesiąc	czerwiec	lipiec	sierpień	wrzesień	październik	listopad
osoby zarejestrowane	5207	5260	5242	5289	5461	5689



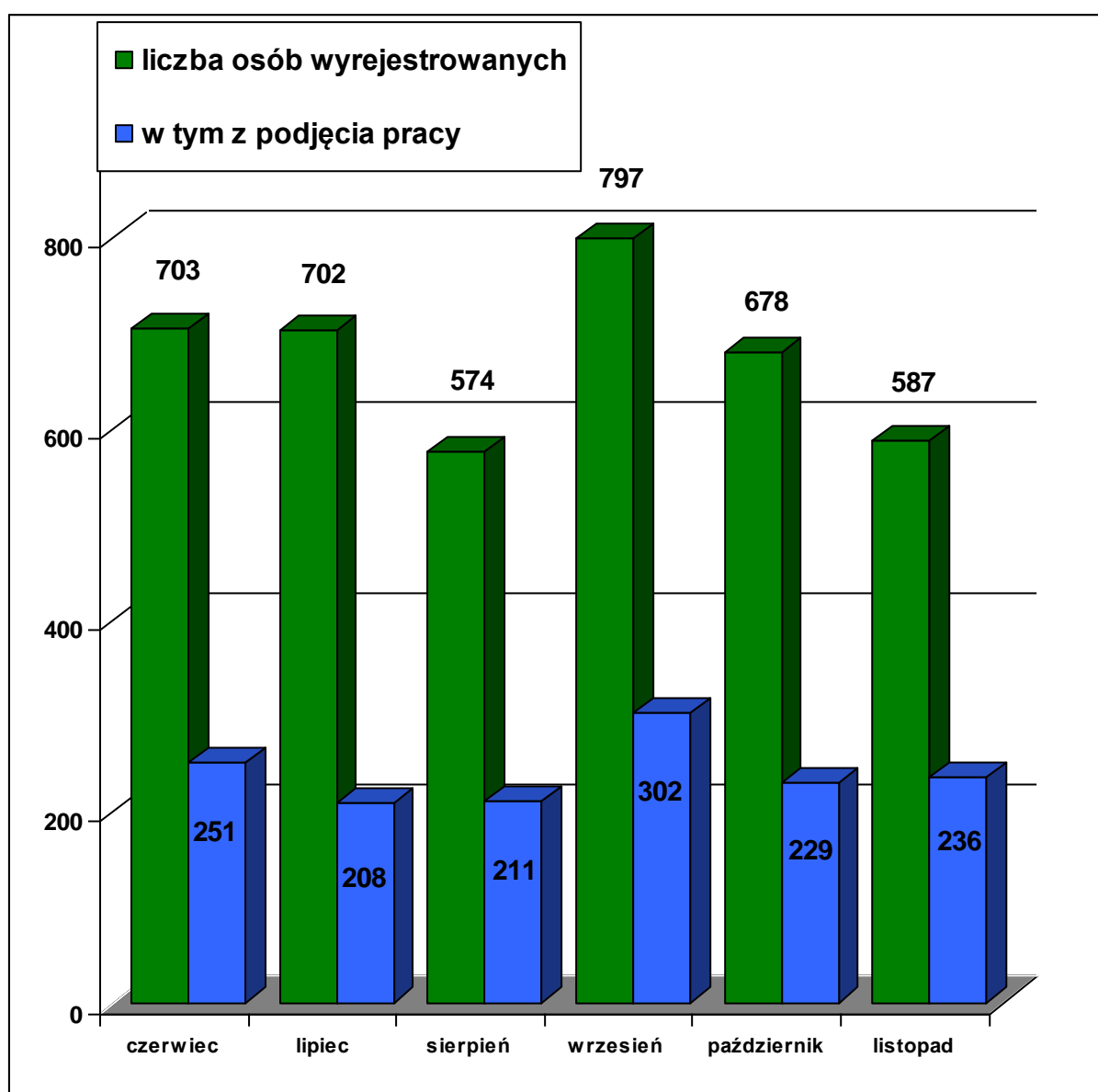
Osoby bezrobotne włączane do ewidencji bezrobotnych w ostatnim półroczu

rok	2010					
miesiąc	czerwiec	lipiec	sierpień	wrzesień	październik	listopad
osoby zarejestrowane w danym miesiącu	526	755	529	844	850	815



Osoby bezrobotne wyłączone z ewidencji bezrobotnych w ostatnim półroczu

rok	2010					
miesiąc	czerwiec	lipiec	sierpień	wrzesień	październik	listopad
osoby wyrejestrowane	703	702	574	797	678	587
w tym podjęcie pracy	251	208	211	302	229	236



Osoby bezrobotne wg. miejsca zarejestrowania w ostatnich trzech miesiącach

	2010		
	Wrzesień	Październik	Listopad
PUP Lublin	2044	2129	2227
Filia w Bełżycach	1621	1667	1723
Filia w Bychawie	1624	1665	1739

