

Powiatowy Urząd Pracy

w Lublinie

ZESTAWIENIA STATYSTYCZNE

*Stan na koniec **kwietnia 2017***

MINISTERSTWO RODZINY, PRACY I POLITYKI SPOŁECZNEJ,
ul. Nowogrodzka 1/3/5, 00-513 Warszawa

Powiatowy Urząd Pracy w Lublinie	MRPiPS – 01 Sprawozdanie o rynku pracy	Termin przekazania: zgodnie z PBSSP 2017 r.
Numer identyfikacyjny REGON 431214322		
01.04.2017- 30.04.2017		
Obowiązek przekazywania danych statystycznych wynika z art. 30 ust.1 pkt 3 ustawy z dnia 29 czerwca 1995 r. o statystyce publicznej (Dz. U. z 2012 r. poz. 591, z późn. zm.) oraz rozporządzenia Rady Ministrów z dnia 28 lipca 2016 r. w sprawie programu badań statystycznych statystyki publicznej na rok 2017 (Dz. U. 2016 poz.1426).		

Dział 1. STRUKTURA I BILANS BEZROBOTNYCH

1.1. Struktura bezrobotnych

Wyszczególnienie		Bezrobotni zarejestrowani		Bezrobotni, którzy podjęli pracę		Bezrobotni zarejestrowani				
		w miesiącu sprawozdawczym		w końcu mies. sprawozdawczego		ogółem		w tym z prawem do zasiłku		
		razem	kobiety	razem	kobiety	razem	kobiety	razem	kobiety	
0		1	2	3	4	5	6	7	8	
Ogółem (w. 02+04)	01	484	219	291	117	4620	2236	443	208	
z tego osoby	poprzednio pracujące	02	396	177	255	96	3542	1649	441	207
	w tym zwolnione z przyczyn dotyczących zakładu pracy	03	15	6	14	6	223	98	123	42
	dotychczas niepracujące	04	88	42	36	21	1078	587	2	1
Wybrane kategorie bezrobotnych (z ogółem)										
Zamieszkali na wsi	05	427	198	258	104	4119	2027	393	187	
w tym posiadający gospodarstwo rolne	06	25	15	14	3	263	115	29	15	
Osoby w okresie do 12 miesięcy od dnia ukończenia nauki	07	58	34	31	18	171	96	3	2	
Cudzoziemcy	08	1	1	0	0	10	8	0	0	
Bez kwalifikacji zawodowych	09	148	58	66	21	1553	759	85	43	
Bez doświadczenia zawodowego	10	165	86	73	37	1620	870	5	4	
Kobiety, które nie podjęły zatrudnienia po urodzeniu dziecka	11	X	28	X	14	X	718	X	26	
Osoby będące w szczególnej sytuacji na rynku pracy	12	465	211	231	95	4000	1963	295	125	
z wiersza 12	do 30 roku życia	13	265	123	148	64	1724	922	126	53
	w tym do 25 roku życia	14	146	63	63	29	866	422	36	14
	długotrwale bezrobotne	15	163	80	84	38	2530	1319	2	1
	powyżej 50 roku życia	16	63	21	35	6	976	265	130	41
	korzystające ze świadczeń z pomocy społecznej	17	0	0	0	0	0	0	0	0
	posiadające co najmniej jedno dziecko do 6 roku życia	18	47	34	37	23	762	661	65	56
	posiadające co najmniej jedno dziecko niepełnosprawne do 18 roku życia	19	1	1	0	0	4	2	1	1
	niepełnosprawni	20	20	7	6	1	157	71	14	4

1.2 Bilans bezrobotnych

Wyszczególnienie		Ogółem	Kobiety	Z ogółem zamieszkali na wsi		Z ogółem z prawem do zasiłku		
				razem	kobiety	razem	kobiety	
0		1	2	3	4	5	6	
Bezrobotni według stanu w końcu miesiąca poprzedzającego sprawozdanie		21	4828	2303	4307	2082	474	217
Bezrobotni zarejestrowani w miesiącu sprawozdawczym (w.23+24)		22	484	219	427	198	66	34
z tego	po raz pierwszy	23	80	38	74	36	13	7
	po raz kolejny	24	404	181	353	162	53	27
z wie-rsza 22	po pracach interwencyjnych	25	0	0	0	0	0	0
	po robotach publicznych	26	1	1	1	1	0	0
	po stażu	27	52	35	43	31	0	0
	po odbyciu przygotowania zawodowego dorosłych	28	0	0	0	0	0	0
	po szkoleniu	29	14	2	13	2	4	0
	po pracach społecznie użytecznych	30	0	0	0	0		
Osoby wyłączone z ewidencji bezrobotnych w miesiącu sprawozdawczym (w.32+49+51+53+54+56 do 65)		31	692	286	615	253		
z tego	podjęcia pracy w mies. sprawozdawczym (w. 33+36) niesubsydiowanej	32	291	117	258	104		
	z tego w tym w ramach podjęcie działalności gospodarczej	33	214	89	189	79		
	z tego w tym w ramach pracy sezonowej	34	11	7	10	6		
	z tego w tym w ramach subsydiowanej (w.37+38+39+41 do 48)	35	0	0	0	0		
	z tego w tym w ramach prac interwencyjnych	36	77	28	69	25		
	z tego w tym w ramach robót publicznych	37	17	6	14	5		
	z tego w tym w ramach podjęcia działalności gospodarczej	38	19	3	19	3		
	z tego w tym w ramach podjęcia pracy w ramach bonu na zasiedlenie	39	14	5	13	5		
	z tego w tym w ramach podjęcia pracy w ramach refundacji kosztów zatrudnienia bezrobotnego	40	0	0	0	0		
	z tego w tym w ramach podjęcia pracy poza miejscem zamieszkania w ramach bonu na zasiedlenie	41	9	6	9	6		
	z tego w tym w ramach podjęcia pracy w ramach bonu zatrudnieniowego	42	5	3	5	3		
	z tego w tym w ramach podjęcia pracy w ramach świadczenia aktywizacyjnego	43	0	0	0	0		
	z tego w tym w ramach podjęcia pracy w ramach grantu na telepracę	44	0	0	0	0		
	z tego w tym w ramach podjęcia pracy w ramach refundacji składek na ubezpieczenia społeczne	45	0	0	0	0		
	z tego w tym w ramach podjęcia pracy w ramach dofinansowania wynagrodzenia za zatrudnienie skierowanego bezrobotnego powyżej 50 roku życia	46	0	0	0	0		
	z tego w tym w ramach podjęcia pracy w ramach innych	47	4	1	2	0		
	z tego w tym w ramach rozpoczęcia szkolenia	48	9	4	7	3		
	z tego w tym w ramach w tym w ramach rozpoczęcia stażu	49	21	4	20	4		
	z tego w tym w ramach w tym w ramach rozpoczęcia stażu	50	0	0	0	0		
	z tego w tym w ramach w tym w ramach rozpoczęcia stażu	51	77	56	65	46		
z tego w tym w ramach w tym w ramach rozpoczęcia stażu	52	0	0	0	0			
z tego w tym w ramach rozpoczęcia przygotowania zawodowego dorosłych	53	0	0	0	0			
z tego w tym w ramach rozpoczęcia prac społecznie użytecznych	54	4	4	2	2			
z tego w tym w ramach w tym w ramach skierowania do agencji zatrudnienia w ramach zlecania działań aktywizacyjnych	55	0	0	0	0			
z tego w tym w ramach odmowy bez uzasadnionej przyczyny przyjęcia propozycji odpowiedniej pracy lub innej formy pomocy, w tym w ramach PAI	56	0	0	0	0			
z tego w tym w ramach odmowy bez uzasadnionej przyczyny przyjęcia propozycji odpowiedniej pracy lub innej formy pomocy, w tym w ramach PAI	57	13	6	11	5			

odmowy ustalenia profilu pomocy	58	0	0	0	0
niepotwierdzenia gotowości do pracy	59	159	34	143	32
dobrowolnej rezygnacji ze statusu bezrobotnego	60	77	41	67	36
podjęcia nauki	61	0	0	0	0
osiągnięcia wieku emerytalnego	62	0	0	0	0
nabycia praw emerytalnych lub rentowych	63	12	5	12	5
nabycia praw do świadczenia przedemerytalnego	64	0	0	0	0
innych	65	38	19	37	19
Bezrobotni według stanu w końcu miesiąca sprawozdawczego (w.21+22-31)	66	4620	2236	4119	2027
w tym zarejestrowani po raz pierwszy	67	1089	594	1021	559

dorosłych									
rozpoczęcia prac społecznie użytecznych	101	2	2	0	0	1	1	3	3
w tym w ramach PAI	102	0	0	0	0	0	0	0	0
skierowanie do agencji zatrudnienia w ramach zlecania działań aktywizacyjnych	103	0	0	0	0	0	0	0	0
odmowy bez uzasadnionej przyczyny przyjęcia propozycji odpowiedniej pracy lub innej formy pomocy, w tym w ramach PAI	104	7	4	6	4	0	0	3	0
odmowy ustalenia profilu pomocy	105	0	0	0	0	0	0	0	0
niepotwierdzenia gotowości do pracy	106	75	15	49	12	22	6	58	18
dobrowolnej rezygnacji ze statusu bezrobotnego	107	59	31	31	17	3	2	34	19
podjęcia nauki	108	0	0	0	0	0	0	0	0
osiągnięcia wieku emerytalnego	109	X	X	X	X	0	0	0	0
nabycia praw emerytalnych lub rentowych	110	0	0	0	0	9	4	8	4
nabycia praw do świadczenia przedemerytalnego	111	X	X	X	X	0	0	0	0
innych	112	16	9	7	2	8	2	19	12
Bezrobotni, którzy w miesiącu sprawozdawczym utracili status osoby będącej w szczególnej sytuacji na rynku pracy	113	11	6	16	5	X	X	X	X
Bezrobotni według stanu w końcu miesiąca sprawozdawczego (w.68+69-78)	114	1724	922	866	422	976	265	2530	1319
w tym zarejestrowani po raz pierwszy	115	626	356	406	206	180	45	482	302

Dział 1-4. Aktywne formy przeciwdziałania bezrobociu

Wyszczególnienie			Razem	Kobiety
			w końcu miesiąca sprawozdawczego	
0			1	2
Osoby bezrobotne	zatrudnione przy pracach interwencyjnych	116	112	57
	zatrudnione przy robotach publicznych	117	31	7
	odbywające szkolenie	118	27	4
	w tym w ramach bonu szkoleniowego	119	0	0
	odbywające staż	120	277	198
	w tym w ramach bonu stażowego	121	1	1
	odbywające przygotowanie zawodowe dorosłych	122	0	0
	odbywające prace społecznie użyteczne	123	15	9
	w tym w ramach PAI	124	0	0
	zatrudnione w ramach świadczenia aktywizacyjnego	125	0	0
	zatrudnione w ramach grantu na telepracę	126	0	0
	zatrudnione w ramach refundacji składek na ubezpieczenie społeczne	127	0	0
	zatrudnione w ramach dofinansowania wynagrodzenia za zatrudnienie skierowanego bezrobotnego powyżej 50 roku życia	128	44	20
	w tym powyżej 60 roku życia	129	7	2

Dział 2.

POSZUKUJĄCY PRACY, OSOBY UPRAWNIONE DO DODATKU AKTYWIZACYJNEGO, OSOBY UCZESTNICZĄCE W DZIAŁANIACH REALIZOWANYCH W RAMACH PROJEKTÓW WSPÓLFINANSOWANYCH Z EUROPEJSKIEGO FUNDUSZU SPOŁECZNEGO, CUDZOZIEMCY

2.1. Poszukujący pracy

Wyszczególnienie		Ogółem	Kobiety	
0		1	2	
Poszukujący pracy według stanu w końcu miesiąca poprzedzającego sprawozdanie		01	86	42
Poszukujący pracy zarejestrowani w miesiącu sprawozdawczym		02	11	8
Osoby wyłączone z ewidencji poszukujących pracy w miesiącu sprawozdawczym (w.04+05 do 10)		03	11	5
z tego z przyczyn	podjęcia pracy	04	0	0
	rozpoczęcia szkolenia	05	0	0
	rozpoczęcia przygotowania zawodowego dorosłych	06	0	0
	niepotwierdzenia zainteresowania pomocą określoną w ustawie	07	3	3
	niepodjęcia lub przerwania uczestnictwa w oferowanym działaniu	08	0	0
	dobrowolnej rezygnacji	09	8	2
	innych	10	0	0
Poszukujący pracy według stanu w końcu miesiąca sprawozdawczego (w.01+02-03)		11	86	45
z wiersza 11	niepełnosprawni niepozostający w zatrudnieniu	12	34	16
	będący w okresie wypowiedzenia stosunku pracy lub stosunku służbowego z przyczyn dotyczących zakładu pracy	13	0	0
	zatrudnieni u pracodawcy, wobec którego ogłoszono upadłość lub który jest w stanie likwidacji, z wyłączeniem likwidacji w celu prywatyzacji	14	0	0
	otrzymujący świadczenie socjalne przysługujące na urlopie górniczym lub górniczy zasiłek socjalny	15	0	0
	uczestniczący w zajęciach w Centrum Integracji Społecznej lub indywidualnym programie integracji	16	0	0
	żołnierze rezerwy	17	0	0
	pobierający rentę szkoleniową	18	0	0
	pobierający świadczenie szkoleniowe	19	0	0
	podlegający ubezpieczeniu społecznemu rolników jako domownik lub małżonek rolnika, jeżeli zamierza podjąć zatrudnienie, inną pracę zarobkową lub działalność gospodarczą poza rolnictwem	20	2	1
	cudzoziemcy	21	0	0
	pracownicy w wieku 45 lat i powyżej	22	6	4

2.2. Osoby, które:

Wyszczególnienie			Razem	Kobiety	Razem	Kobiety
			w miesiącu sprawozdawczym		w końcu miesiąca sprawozdawczego	
0			1	2	3	4
nabyły uprawnienie do dodatku aktywizacyjnego w wyniku podjęcia zatrudnienia	skierowane przez powiatowy urząd pracy	23	0	0	0	0
	z własnej inicjatywy	24	12	5	23	9
rozpoczęły udział w działaniach realizowanych w ramach projektów współfinansowanych z EFS		25	127	66	X	X
z tego	projektach pozakonkursowych realizowanych przez powiatowe urzędy pracy	26	117	65	X	X
	projektach konkursowych realizowanych przez powiatowe urzędy pracy	27	10	1	X	X
Zarejestrowane jako cudzoziemcy z prawem do zasiłku		28	0	0	0	0
w tym z krajów EOG oraz Szwajcarii		29	0	0	0	0
Zarejestrowane jako cudzoziemcy bez prawa do zasiłku		30	1	1	10	8
w tym z krajów EOG oraz Szwajcarii		31	0	0	0	0
Polacy z prawem do zasiłku transferowego		32	0	0	1	1

Dział 3. POŚREDNICTWO PRACY I WYBRANE FORMY AKTYWIZACJI
3.1. Wolne miejsca pracy i miejsca aktywizacji zawodowej

Wyszczególnienie		Zgłoszone w miesiącu sprawozdawczym				W końcu miesiąca sprawozdawczego			
		razem	z rubr.1 dotyczące pracy			razem	w tym niewykorzystane dłużej niż 30 dni		
			subsydiowa nej	z sektora publicznego	sezonowej				
0		1	2	3	4	5	6		
Ogółem wolne miejsca pracy i miejsca aktywizacji zawodowej (w.02+03)		01	354	138	56	190	435	174	
z ogółem	zatrudnienie lub inna praca zarobkowa	02	269	53	24	190	365	148	
	miejsca aktywizacji zawodowej	03	85	85	32	X	70	26	
	z tego	staże	04	75	75	22	X	64	24
		przygotowanie zawodowe dorosłych	05	0	0	0	X	0	0
		prace społecznie użyteczne	06	10	10	10	X	6	2
	dla niepełnosprawnych	07	26	1	0	24	28	2	
	dla osób w okresie do 12 miesięcy od dnia ukończenia nauki	08	0	0	0	0	0	0	

3.2. Osoby objęte indywidualnym planem działania

Wyszczególnienie		Osoby objęte indywidualnym planem działania				
		bezrobotni		poszukujący pracy		
		razem	kobiety	razem	kobiety	
0		1	2	3	4	
Przygotowano IPD	w miesiącu sprawozdawczym	09	491	232	0	0
Przerwali realizację IPD		10	672	273	0	0
w tym z powodu podjęcia pracy		11	322	137	0	0
Zakończyli realizację IPD		12	30	13	0	0
Realizujący IPD w końcu miesiąca sprawozdawczego		13	4691	2357	1	0

3.3. Profile pomocy

Wyszczególnienie		Liczba bezrobotnych dla których ustalono profil pomocy		Liczba wywiadów zakończonych ustaleniem profilu pomocy		Liczba bezrobotnych z ustalonym profilem pomocy		
		razem	kobiety	razem	kobiety	razem	kobiety	
		w miesiącu sprawozdawczym		w końcu miesiąca sprawozdawczego				
0		1	2	3	4	5	6	
Ogółem (w. 15+16+17)		14	482	216	484	218	4487	2179
z tego	profil I	15	X	X	3	1	20	8
	profil II	16	X	X	380	171	2696	1180
	profil III	17	X	X	101	46	1771	991

Dział 4. ZGŁOSZENIA ZWOLNIEŃ I ZWOLNIENIA GRUPOWE, ZWOLNIENIA MONITOROWANE

Wyszczególnienie		W miesiącu sprawozdawczym				W końcu miesiąca sprawozdawczego			
		z sektora publicznego		z sektora prywatnego		z sektora publicznego		z sektora prywatnego	
		zakłady	osoby	zakłady	osoby	zakłady	osoby	zakłady	osoby
0		1	2	3	4	5	6	7	8
Zgłoszenia zwolnień grupowych	01	0	0	0	0	0	0	0	0
Zwolnienia grupowe	02	0	0	0	0	X	X	X	X
Zwolnienia monitorowane	03	0	0	0	0	X	X	X	X

Sporządził: Jarosław Mączka

81 566-00-36 w. 16

.....
(wyjaśnienia dotyczące sprawozdania
można uzyskać pod numerem telefonu)

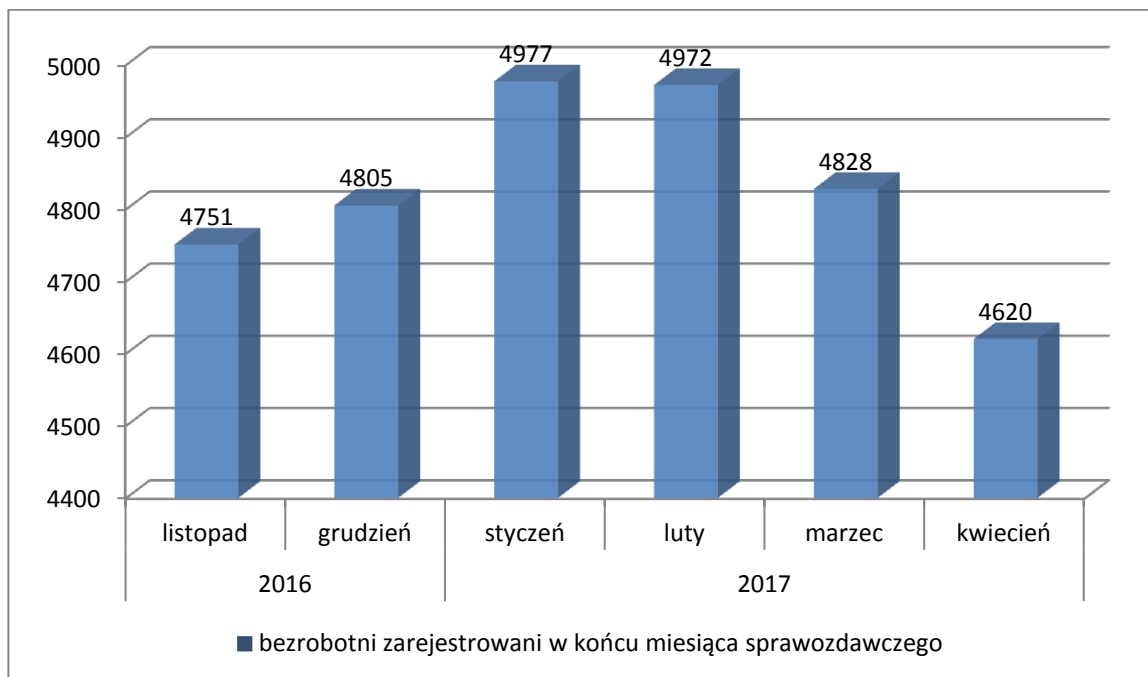
Bychawa, dn. 10.05.2017 r.

.....
(miejscowość, data)

.....
(pieczęćka imienna i podpis osoby
działającej w imieniu sprawozdawcy)

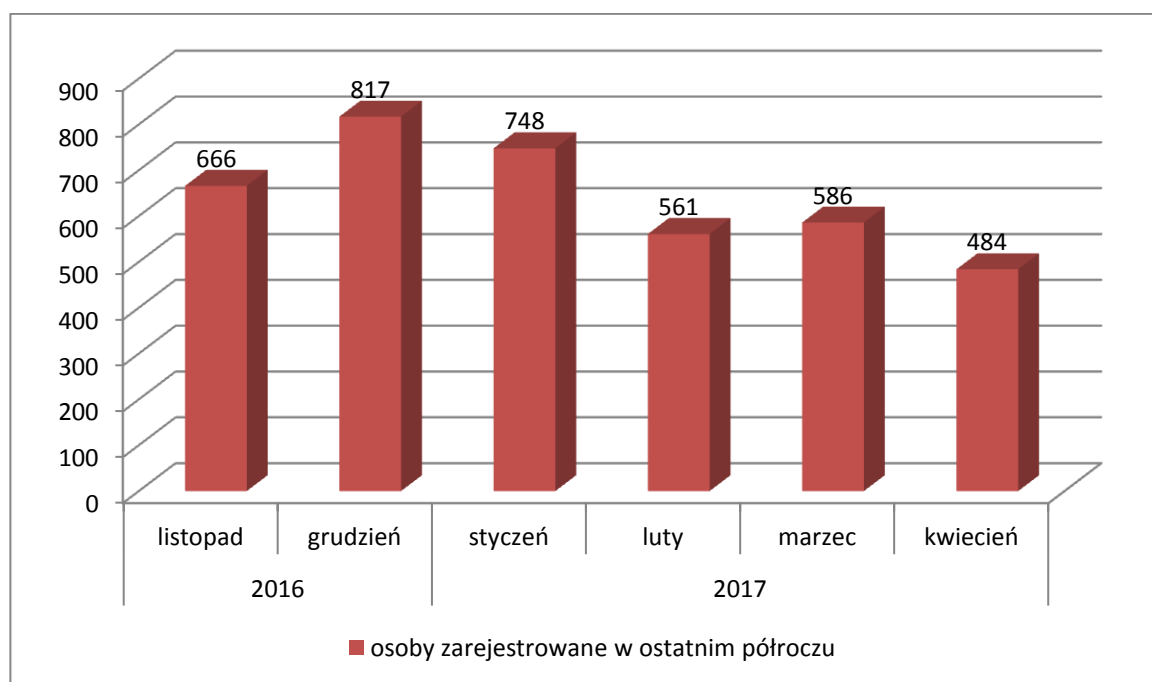
Bezrobotni figurujący w rejestrze urzędu pracy w ostatnim półroczu

rok	2016		2017			
miesiąc	listopad	grudzień	styczeń	luty	marzec	kwiecień
osoby pozostające w rejestrze	4751	4805	4977	4972	4828	4620



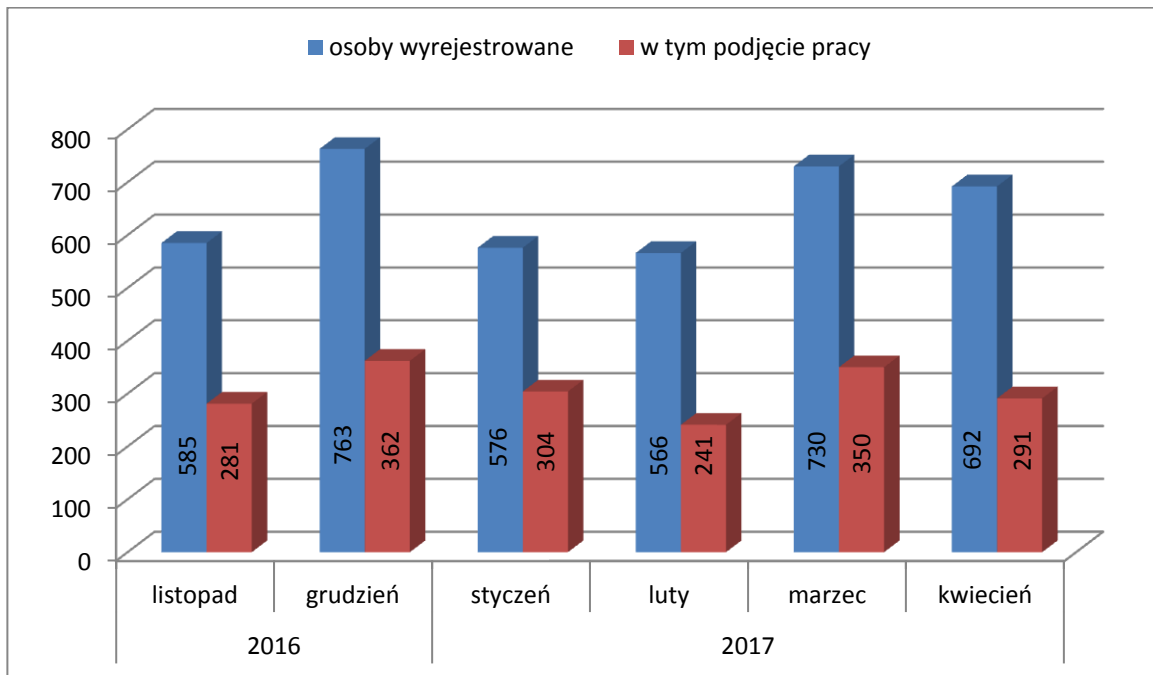
Osoby bezrobotne włączane do ewidencji bezrobotnych w ostatnim półroczu

rok	2016		2017			
miesiąc	listopad	grudzień	styczeń	luty	marzec	kwiecień
osoby zarejestrowane w ostatnim półroczu	666	817	748	561	586	484



Osoby bezrobotne wyłączone z ewidencji bezrobotnych w ostatnim półroczu

rok	2016		2017			
miesiąc	listopad	grudzień	styczeń	luty	marzec	kwiecień
osoby wyrejestrowane	585	763	576	566	730	692
w tym podjęcie pracy	281	362	304	241	350	291



Osoby bezrobotne wg. miejsca zarejestrowania w ostatnich trzech miesiącach

rok	2017		
miesiąc	luty	marzec	kwiecień
PUP Lublin (bez filii)	1909	1884	1798
Filia w Beżycach	1613	1531	1464
Filia w Bychawie	1450	1413	1358

