

**Powiatowy Urząd Pracy**

**w Lublinie**

# *ZESTAWIENIA STATYSTYCZNE*

*Stan na koniec **października 2018***

MINISTERSTWO RODZINY, PRACY I POLITYKI SPOŁECZNEJ,  
ul. Nowogrodzka 1/3/5, 00-513 Warszawa

|   |   |  |
|---|---|--|
| Powiatowy Urząd Pracy w Lublinie  | <b>MRPiPS – 01</b><br><b>Sprawozdanie o rynku pracy</b><br>01.10.2018- 31.10.2018 | Termin przekazania:<br>zgodnie z PBSSP 2018 r. |
| Numer identyfikacyjny REGON<br>431214322  |   |  |
| Obowiązek przekazywania danych statystycznych wynika z art. 30 ust.1 pkt 3 ustawy z dnia 29 czerwca 1995 r. o statystyce publicznej (Dz. U. 2016. 1068, z późn. zm.) oraz rozporządzenia Rady Ministrów w sprawie programu badań statystycznych statystyki publicznej na rok 2018 |   |  |

**Dział 1. STRUKTURA I BILANS BEZROBOTNYCH**

**1.1. Struktura bezrobotnych**

| Wyszczególnienie   |  |           | Bezrobotni zarejestrowani |          | Bezrobotni, którzy podjęli pracę |          | Bezrobotni zarejestrowani |          |                           |          |
|--|--|-----------|---------------------------|----------|----------------------------------|----------|---------------------------|----------|---------------------------|----------|
|  |  |           | w miesiącu                |          | sprawozdawczym                   |          | ogółem                    |          | w tym z prawem do zasiłku |          |
|  |  |           | razem                     | kobiety  | razem                            | kobiety  | razem                     | kobiety  | razem                     | kobiety  |
| <b>0</b>   |  |           | <b>1</b>                  | <b>2</b> | <b>3</b>                         | <b>4</b> | <b>5</b>                  | <b>6</b> | <b>7</b>                  | <b>8</b> |
| Ogółem (w. 02+04)  |  | <b>01</b> | 564                       | 282      | 270                              | 131      | 3528                      | 1952     | 323                       | 212      |
| z tego osoby   | poprzednio pracujące   | <b>02</b> | 428                       | 219      | 217                              | 99       | 2704                      | 1459     | 323                       | 212      |
|  | w tym zwolnione z przyczyn dotyczących zakładu pracy                   | <b>03</b> | 16                        | 8        | 11                               | 3        | 137                       | 74       | 59                        | 33       |
|  | dotychczas niepracujące  | <b>04</b> | 136                       | 63       | 53                               | 32       | 824                       | 493      | 0                         | 0        |
| Wybrane kategorie bezrobotnych (z ogółem)                    |  |           |                           |          |                                  |          |                           |          |                           |          |
| Zamieszkali na wsi   |  | <b>05</b> | 512                       | 256      | 249                              | 119      | 3148                      | 1755     | 297                       | 195      |
| w tym posiadający gospodarstwo rolne                         |  | <b>06</b> | 14                        | 9        | 10                               | 6        | 174                       | 86       | 22                        | 14       |
| Osoby w okresie do 12 miesięcy od dnia ukończenia nauki      |  | <b>07</b> | 111                       | 56       | 30                               | 16       | 221                       | 112      | 4                         | 3        |
| Cudzoziemcy  |  | <b>08</b> | 3                         | 2        | 1                                | 1        | 10                        | 7        | 0                         | 0        |
| Bez kwalifikacji zawodowych                                  |  | <b>09</b> | 169                       | 75       | 75                               | 41       | 1181                      | 671      | 47                        | 31       |
| Bez doświadczenia zawodowego                                 |  | <b>10</b> | 212                       | 102      | 89                               | 47       | 1256                      | 758      | 0                         | 0        |
| Kobiety, które nie podjęły zatrudnienia po urodzeniu dziecka |  | <b>11</b> | X                         | 26       | X                                | 17       | X                         | 679      | X                         | 19       |
| Osoby będące w szczególnej sytuacji na rynku pracy           |  | <b>12</b> | 513                       | 255      | 216                              | 110      | 3035                      | 1701     | 189                       | 120      |
| z<br>wiersza<br>12   | do 30 roku życia   | <b>13</b> | 307                       | 149      | 137                              | 71       | 1291                      | 813      | 80                        | 56       |
|  | w tym do 25 roku życia   | <b>14</b> | 201                       | 89       | 92                               | 42       | 655                       | 372      | 26                        | 19       |
|  | długotrwale bezrobotne   | <b>15</b> | 143                       | 77       | 67                               | 35       | 1935                      | 1110     | 5                         | 3        |
|  | powyżej 50 roku życia  | <b>16</b> | 58                        | 18       | 36                               | 13       | 682                       | 195      | 64                        | 28       |
|  | korzystające ze świadczeń z pomocy społecznej                          | <b>17</b> | 0                         | 0        | 1                                | 0        | 0                         | 0        | 0                         | 0        |
|  | posiadające co najmniej jedno dziecko do 6 roku życia                  | <b>18</b> | 55                        | 37       | 24                               | 17       | 748                       | 679      | 68                        | 59       |
|  | posiadające co najmniej jedno dziecko niepełnosprawne do 18 roku życia | <b>19</b> | 1                         | 1        | 1                                | 1        | 10                        | 10       | 0                         | 0        |
| niepełnosprawni  | <b>20</b>  | 29        | 13                        | 12       | 6                                | 142      | 59                        | 14       | 5                         |          |

## 1.2 Bilans bezrobotnych

| Wyszczególnienie   |  | Ogółem   | Kobiety                                       | Z ogółem zamieszkali na wsi |         | Z ogółem z prawem do zasiłku |         |     |  |  |
|--|--|--|---|-----------------------------|---------|------------------------------|---------|-----|--|--|
|  |  |  |   | razem                       | kobiety | razem                        | kobiety |     |  |  |
| 0  |  | 1  | 2   | 3                           | 4       | 5                            | 6       |     |  |  |
| Bezrobotni według stanu w końcu miesiąca poprzedzającego sprawozdanie  |  | 21   | 3583  | 1972                        | 3204    | 1782                         | 326     | 211 |  |  |
| Bezrobotni zarejestrowani w miesiącu sprawozdawczym (w.23+24)  |  | 22   | 564   | 282                         | 512     | 256                          | 77      | 45  |  |  |
| z tego   | po raz pierwszy  | 23   | 146   | 80                          | 135     | 75                           | 10      | 3   |  |  |
|  | po raz kolejny   | 24   | 418   | 202                         | 377     | 181                          | 67      | 42  |  |  |
| z wie-rsza 22  | po pracach interwencyjnych   | 25   | 1   | 1                           | 1       | 1                            | 0       | 0   |  |  |
|  | po robotach publicznych  | 26   | 0   | 0                           | 0       | 0                            | 0       | 0   |  |  |
|  | po stażu   | 27   | 44  | 26                          | 41      | 24                           | 2       | 1   |  |  |
|  | po odbyciu przygotowania zawodowego dorosłych  | 28   | 0   | 0                           | 0       | 0                            | 0       | 0   |  |  |
|  | po szkoleniu   | 29   | 29  | 12                          | 27      | 12                           | 3       | 2   |  |  |
|  | po pracach społecznie użytecznych  | 30   | 3   | 2                           | 3       | 2                            |         |     |  |  |
| Osoby wyłączone z ewidencji bezrobotnych w miesiącu sprawozdawczym (w.32+49+51+53+54+56 do 65)                       |  | 31   | 619   | 302                         | 568     | 283                          |         |     |  |  |
| z tego   | podjęcia pracy w mies. sprawozdawczym (w. 33+36)   | 32   | 270   | 131                         | 249     | 119                          |         |     |  |  |
|  | niesubsydiowanej   | 33   | 229   | 110                         | 213     | 101                          |         |     |  |  |
|  | w tym  | podjęcie działalności gospodarczej                                     | 34  | 10                          | 6       | 9                            | 5       |     |  |  |
|  |  | pracy sezonowej  | 35  | 0                           | 0       | 0                            | 0       |     |  |  |
|  | subsydiowanej (w.37+38+39+41 do 48)  |  | 36  | 41                          | 21      | 36                           | 18      |     |  |  |
|  | z tego   | prac interwencyjnych   | 37  | 17                          | 7       | 15                           | 6       |     |  |  |
|  |  | robót publicznych  | 38  | 3                           | 2       | 2                            | 2       |     |  |  |
|  |  | podjęcia działalności gospodarczej                                     | 39  | 9                           | 3       | 9                            | 3       |     |  |  |
|  |  | w tym w ramach bonu na zasiedlenie                                     | 40  | 0                           | 0       | 0                            | 0       |     |  |  |
|  |  | podjęcia pracy w ramach refundacji kosztów zatrudnienia bezrobotnego   | 41  | 4                           | 3       | 4                            | 3       |     |  |  |
|  |  | podjęcia pracy poza miejscem zamieszkania w ramach bonu na zasiedlenie | 42  | 0                           | 0       | 0                            | 0       |     |  |  |
|  |  | z tego   | podjęcia pracy w ramach bonu zatrudnieniowego | 43                          | 0       | 0                            | 0       | 0   |  |  |
|  |  | podjęcia pracy w ramach świadczenia aktywizacyjnego                    | 44  | 0                           | 0       | 0                            | 0       |     |  |  |
|  |  | podjęcia pracy w ramach grantu na telepracę                            | 45  | 0                           | 0       | 0                            | 0       |     |  |  |
|  |  | podjęcia pracy w ramach refundacji składek na ubezpieczenia społeczne  | 46  | 0                           | 0       | 0                            | 0       |     |  |  |
|  | podjęcia pracy w ramach dofinansowania wynagrodzenia za zatrudnienie skierowanego bezrobotnego powyżej 50 roku życia | 47   | 0   | 0                           | 0       | 0                            |         |     |  |  |
|  |  | inne   | 48  | 8                           | 6       | 6                            | 4       |     |  |  |
|  | rozpoczęcia szkolenia  |  | 49  | 40                          | 10      | 37                           | 10      |     |  |  |
|  | w tym w ramach bonu szkoleniowego  |  | 50  | 0                           | 0       | 0                            | 0       |     |  |  |
|  | rozpoczęcia stażu  |  | 51  | 63                          | 51      | 58                           | 47      |     |  |  |
| w tym w ramach bonu stażowego  |  | 52   | 0   | 0                           | 0       | 0                            |         |     |  |  |
| rozpoczęcia przygotowania zawodowego dorosłych   |  | 53   | 0   | 0                           | 0       | 0                            |         |     |  |  |
| rozpoczęcia prac społecznie użytecznych  |  | 54   | 0   | 0                           | 0       | 0                            |         |     |  |  |
| w tym w ramach PAI   |  | 55   | 0   | 0                           | 0       | 0                            |         |     |  |  |
| skierowania do agencji zatrudnienia w ramach zlecania działań aktywizacyjnych  |  | 56   | 0   | 0                           | 0       | 0                            |         |     |  |  |
| odmowy bez uzasadnionej przyczyny przyjęcia propozycji odpowiedniej pracy lub innej formy pomocy, w tym w ramach PAI |  | 57   | 6   | 2                           | 5       | 1                            |         |     |  |  |
| odmowy ustalenia profilu pomocy  |  | 58   | 0   | 0                           | 0       | 0                            |         |     |  |  |

|   |           |      |      |      |      |
|---|-----------|------|------|------|------|
| niepotwierdzenia gotowości do pracy                                   | <b>59</b> | 122  | 42   | 111  | 41   |
| dobrowolnej rezygnacji ze statusu bezrobotnego                        | <b>60</b> | 55   | 28   | 50   | 27   |
| podjęcia nauki  | <b>61</b> | 9    | 6    | 9    | 6    |
| osiągnięcia wieku emerytalnego  | <b>62</b> | 7    | 1    | 5    | 1    |
| nabycia praw emerytalnych lub rentowych                               | <b>63</b> | 3    | 0    | 2    | 0    |
| nabycia praw do świadczenia przedemerytalnego                         | <b>64</b> | 2    | 0    | 2    | 0    |
| innych  | <b>65</b> | 42   | 31   | 40   | 31   |
| Bezrobotni według stanu w końcu miesiąca sprawozdawczego (w.21+22-31) | <b>66</b> | 3528 | 1952 | 3148 | 1755 |
| w tym zarejestrowani po raz pierwszy                                  | <b>67</b> | 851  | 527  | 800  | 493  |

**1.3. Bilans wybranych kategorii bezrobotnych, będących w szczególnej sytuacji na rynku pracy**

| Wyszczególnienie  |   | Do 30 roku życia |         | w tym do 25 roku życia |         | Powyżej 50 roku życia |         | Długotrwale bezrobotni |         |      |
|---|---|------------------|---------|------------------------|---------|-----------------------|---------|------------------------|---------|------|
|   |   | razem            | kobiety | razem                  | kobiety | razem                 | kobiety | razem                  | kobiety |      |
| 0   |   | 1                | 2       | 3                      | 4       | 5                     | 6       | 7                      | 8       |      |
| Bezrobotni według stanu w końcu miesiąca poprzedzającego sprawozdanie   |   | 68               | 1295    | 826                    | 651     | 374                   | 706     | 206                    | 1967    | 1127 |
| Bezrobotni zarejestrowani w miesiącu sprawozdawczym (w.70+71)   |   | 69               | 307     | 149                    | 201     | 89                    | 58      | 18                     | 143     | 77   |
| z tego  | po raz pierwszy   | 70               | 117     | 65                     | 98      | 49                    | 5       | 0                      | X       | X    |
|   | po raz kolejny  | 71               | 190     | 84                     | 103     | 40                    | 53      | 18                     | 143     | 77   |
| z wie-<br>rsza<br>69  | po pracach interwencyjnych  | 72               | 0       | 0                      | 0       | 0                     | 1       | 1                      | 0       | 0    |
|   | po robotach publicznych   | 73               | 0       | 0                      | 0       | 0                     | 0       | 0                      | 0       | 0    |
|   | po stażu  | 74               | 27      | 16                     | 14      | 6                     | 3       | 1                      | 9       | 6    |
|   | po odbyciu przygotowania zawodowego dorosłych                                 | 75               | 0       | 0                      | 0       | 0                     | 0       | 0                      | 0       | 0    |
|   | po szkoleniu  | 76               | 18      | 4                      | 14      | 3                     | 1       | 1                      | 8       | 5    |
|   | po pracach społecznie użytecznych   | 77               | 0       | 0                      | 0       | 0                     | 1       | 1                      | 3       | 2    |
| Osoby wyłączone z ewidencji bezrobotnych w miesiącu sprawozdawczym (w.79+96+98+100+101+103 do 112)                                      |   | 78               | 306     | 157                    | 193     | 89                    | 82      | 29                     | 175     | 94   |
| z tego  | podjęcia pracy w mies. sprawozdawczym (w.80+83)                               | 79               | 137     | 71                     | 92      | 42                    | 36      | 13                     | 67      | 35   |
|   | niesubsydiowanej  | 80               | 121     | 58                     | 82      | 35                    | 22      | 9                      | 50      | 29   |
|   | w tym podjęcie działalności gospodarczej                                      | 81               | 3       | 2                      | 2       | 1                     | 1       | 1                      | 5       | 3    |
|   | pracy sezonowej   | 82               | 0       | 0                      | 0       | 0                     | 0       | 0                      | 0       | 0    |
|   | subsydiowanej (w.84+85+86+88 do 95)   | 83               | 16      | 13                     | 10      | 7                     | 14      | 4                      | 17      | 6    |
|   | prac interwencyjnych  | 84               | 4       | 3                      | 4       | 3                     | 6       | 2                      | 6       | 1    |
|   | robót publicznych   | 85               | 2       | 2                      | 2       | 2                     | 1       | 0                      | 2       | 1    |
|   | podjęcia działalności gospodarczej  | 86               | 0       | 0                      | 0       | 0                     | 6       | 2                      | 6       | 2    |
|   | w tym w ramach bonu na zasiedlenie  | 87               | 0       | 0                      | 0       | 0                     | X       | X                      | 0       | 0    |
|   | podjęcia pracy w ramach refundacji kosztów zatrudnienia bezrobotnego          | 88               | 2       | 2                      | 0       | 0                     | 1       | 0                      | 1       | 1    |
|   | z tego podjęcia pracy poza miejscem zamieszkania w ramach bonu na zasiedlenie | 89               | 0       | 0                      | 0       | 0                     | X       | X                      | 0       | 0    |
|   | podjęcia pracy w ramach bonu zatrudnieniowego                                 | 90               | 0       | 0                      | 0       | 0                     | X       | X                      | 0       | 0    |
|   | podjęcia pracy w ramach świadczenia aktywizacyjnego                           | 91               | 0       | 0                      | 0       | 0                     | 0       | 0                      | 0       | 0    |
|   | podjęcia pracy w ramach grantu na telepracę                                   | 92               | 0       | 0                      | 0       | 0                     | 0       | 0                      | 0       | 0    |
|   | podjęcia pracy w ramach refundacji składek na ubezpieczenia społeczne         | 93               | 0       | 0                      | 0       | 0                     | X       | X                      | 0       | 0    |
| z tego z przyczyn: podjęcia pracy w ramach dofinansowania wynagrodzenia za zatrudnienie skierowanego bezrobotnego powyżej 50 roku życia | 94  | X                | X       | X                      | X       | 0                     | 0       | 0                      | 0       |      |
| inne  | 95  | 8                | 6       | 4                      | 2       | 0                     | 0       | 2                      | 1       |      |
| rozpoczęcia szkolenia   | 96  | 16               | 2       | 13                     | 2       | 2                     | 1       | 6                      | 3       |      |
| w tym w ramach bonu szkoleniowego   | 97  | 0                | 0       | 0                      | 0       | X                     | X       | 0                      | 0       |      |
| rozpoczęcia stażu   | 98  | 43               | 33      | 23                     | 16      | 3                     | 2       | 19                     | 17      |      |
| w tym w ramach bonu stażowego   | 99  | 0                | 0       | 0                      | 0       | X                     | X       | 0                      | 0       |      |
| rozpoczęcia przygotowania zawodowego  | 100   | 0                | 0       | 0                      | 0       | 0                     | 0       | 0                      | 0       |      |
| dorosłych   |   |                  |         |                        |         |                       |         |                        |         |      |
| rozpoczęcia prac społecznie użytecznych   |   | 101              | 0       | 0                      | 0       | 0                     | 0       | 0                      | 0       | 0    |
| w tym w ramach PAI  |   | 102              | 0       | 0                      | 0       | 0                     | 0       | 0                      | 0       | 0    |
| skierowanie do agencji zatrudnienia w ramach zlecenia działań aktywizacyjnych   |   | 103              | 0       | 0                      | 0       | 0                     | 0       | 0                      | 0       | 0    |
| odmowy bez uzasadnionej przyczyny przyjęcia propozycji odpowiedniej pracy lub innej formy pomocy, w tym w ramach PAI                    |   | 104              | 2       | 0                      | 1       | 0                     | 1       | 1                      | 2       | 1    |
| odmowy ustalenia profilu pomocy   |   | 105              | 0       | 0                      | 0       | 0                     | 0       | 0                      | 0       | 0    |
| niepotwierdzenia gotowości do pracy   |   | 106              | 61      | 23                     | 38      | 14                    | 12      | 3                      | 44      | 21   |
| dobrowolnej rezygnacji ze statusu bezrobotnego  |   | 107              | 24      | 9                      | 13      | 5                     | 7       | 2                      | 15      | 5    |
| podjęcia nauki  |   | 108              | 9       | 6                      | 8       | 5                     | 0       | 0                      | 0       | 0    |

|  |            |      |     |     |     |     |     |      |      |
|--|------------|------|-----|-----|-----|-----|-----|------|------|
| osiągnięcia wieku emerytalnego   | <b>109</b> | X    | X   | X   | X   | 7   | 1   | 4    | 0    |
| nabycia praw emerytalnych lub rentowych  | <b>110</b> | 0    | 0   | 0   | 0   | 2   | 0   | 1    | 0    |
| nabycia praw do świadczenia przedemerytalnego  | <b>111</b> | X    | X   | X   | X   | 2   | 0   | 0    | 0    |
| innych   | <b>112</b> | 14   | 13  | 5   | 5   | 10  | 6   | 17   | 12   |
| Bezrobotni, którzy w miesiącu sprawozdawczym utracili status osoby będącej w szczególnej sytuacji na rynku pracy | <b>113</b> | 5    | 5   | 4   | 2   | X   | X   | X    | X    |
| Bezrobotni według stanu w końcu miesiąca sprawozdawczego (w.68+69-78)  | <b>114</b> | 1291 | 813 | 655 | 372 | 682 | 195 | 1935 | 1110 |
| w tym zarejestrowani po raz pierwszy   | <b>115</b> | 513  | 338 | 352 | 212 | 110 | 36  | 380  | 267  |

#### Dział 1.4. Aktywne formy przeciwdziałania bezrobociu

| Wyszczególnienie |   |            | Razem                            | Kobiety  |
|------------------|---|------------|----------------------------------|----------|
|                  |   |            | w końcu miesiąca sprawozdawczego |          |
| <b>0</b>         |   |            | <b>1</b>                         | <b>2</b> |
| Osoby bezrobotne | zatrudnione przy pracach interwencyjnych  | <b>116</b> | 148                              | 74       |
|                  | zatrudnione przy robotach publicznych   | <b>117</b> | 12                               | 4        |
|                  | odbywające szkolenie  | <b>118</b> | 24                               | 1        |
|                  | w tym w ramach bonu szkoleniowego   | <b>119</b> | 0                                | 0        |
|                  | odbywające staż   | <b>120</b> | 239                              | 176      |
|                  | w tym w ramach bonu stażowego   | <b>121</b> | 0                                | 0        |
|                  | odbywające przygotowanie zawodowe dorosłych   | <b>122</b> | 0                                | 0        |
|                  | odbywające prace społecznie użyteczne   | <b>123</b> | 13                               | 8        |
|                  | w tym w ramach PAI  | <b>124</b> | 0                                | 0        |
|                  | zatrudnione w ramach świadczenia aktywizacyjnego  | <b>125</b> | 0                                | 0        |
|                  | zatrudnione w ramach grantu na telepracę  | <b>126</b> | 0                                | 0        |
|                  | zatrudnione w ramach refundacji składek na ubezpieczenie społeczne  | <b>127</b> | 0                                | 0        |
|                  | zatrudnione w ramach dofinansowania wynagrodzenia za zatrudnienie skierowanego bezrobotnego powyżej 50 roku życia | <b>128</b> | 15                               | 7        |
|                  | w tym powyżej 60 roku życia   | <b>129</b> | 1                                | 0        |

## Dział 2.

POSZUKUJĄCY PRACY, OSOBY UPRAWNIONE DO DODATKU AKTYWIZACYJNEGO, OSOBY UCZESTNICZĄCE W DZIAŁANIACH REALIZOWANYCH W RAMACH PROJEKTÓW WSPÓLFINANSOWANYCH Z EUROPEJSKIEGO FUNDUSZU SPOŁECZNEGO, CUDZOZIEMCY

### 2.1. Poszukujący pracy

| Wyszczególnienie  |  | Ogółem   | Kobiety  |    |
|---|--|----------|----------|----|
| <b>0</b>  |  | <b>1</b> | <b>2</b> |    |
| Poszukujący pracy według stanu w końcu miesiąca poprzedzającego sprawozdanie              |  | 01       | 73       | 35 |
| Poszukujący pracy zarejestrowani w miesiącu sprawozdawczym                                |  | 02       | 13       | 6  |
| Osoby wyłączone z ewidencji poszukujących pracy w miesiącu sprawozdawczym (w.04+05 do 10) |  | 03       | 13       | 6  |
| z tego<br>z przyczyn  | podjęcia pracy   | 04       | 0        | 0  |
|   | rozpoczęcia szkolenia  | 05       | 0        | 0  |
|   | rozpoczęcia przygotowania zawodowego dorosłych   | 06       | 0        | 0  |
|   | niepotwierdzenia zainteresowania pomocą określoną w ustawie  | 07       | 4        | 2  |
|   | niepodjęcia lub przerwania uczestnictwa w oferowanym działaniu   | 08       | 0        | 0  |
|   | dobrowolnej rezygnacji   | 09       | 9        | 4  |
|   | innych   | 10       | 0        | 0  |
| Poszukujący pracy według stanu w końcu miesiąca sprawozdawczego (w.01+02-03)              |  | 11       | 73       | 35 |
| z<br>wiersza<br>11  | niepełnosprawni niepozostający w zatrudnieniu  | 12       | 25       | 12 |
|   | będący w okresie wypowiedzenia stosunku pracy lub stosunku służbowego z przyczyn dotyczących zakładu pracy   | 13       | 0        | 0  |
|   | zatrudnieni u pracodawcy, wobec którego ogłoszono upadłość lub który jest w stanie likwidacji, z wyłączeniem likwidacji w celu prywatyzacji  | 14       | 0        | 0  |
|   | otrzymujący świadczenie socjalne przysługujące na urlopie górniczym lub górniczy zasiłek socjalny  | 15       | 0        | 0  |
|   | uczestniczący w zajęciach w Centrum Integracji Społecznej lub indywidualnym programie integracji   | 16       | 0        | 0  |
|   | żołnierze rezerwy  | 17       | 0        | 0  |
|   | pobierający rentę szkoleniową  | 18       | 0        | 0  |
|   | pobierający świadczenie szkoleniowe  | 19       | 0        | 0  |
|   | podlegający ubezpieczeniu społecznemu rolników jako domownik lub małżonek rolnika, jeżeli zamierza podjąć zatrudnienie, inną pracę zarobkową lub działalność gospodarczą poza rolnictwem | 20       | 1        | 1  |
|   | cudzoziemcy  | 21       | 0        | 0  |
|   | pracownicy w wieku 45 lat i powyżej  | 22       | 4        | 2  |

### 2.2. Osoby, które:

| Wyszczególnienie  |  |    | Razem                     | Kobiety  | Razem                            | Kobiety  |
|---|--|----|---------------------------|----------|----------------------------------|----------|
|   |  |    | w miesiącu sprawozdawczym |          | w końcu miesiąca sprawozdawczego |          |
| <b>0</b>  |  |    | <b>1</b>                  | <b>2</b> | <b>3</b>                         | <b>4</b> |
| nabyły uprawnienie do dodatku aktywizacyjnego w wyniku podjęcia zatrudnienia              | skierowane przez powiatowy urząd pracy                                 | 23 | 0                         | 0        | 0                                | 0        |
|   | z własnej inicjatywy   | 24 | 22                        | 10       | 32                               | 18       |
| rozpoczęły udział w działaniach realizowanych w ramach projektów współfinansowanych z EFS |  | 25 | 63                        | 21       | X                                | X        |
| z tego  | projektach pozakonkursowych realizowanych przez powiatowe urzędy pracy | 26 | 59                        | 21       | X                                | X        |
|   | projektach konkursowych realizowanych przez powiatowe urzędy pracy     | 27 | 4                         | 0        | X                                | X        |
| Zarejestrowane jako cudzoziemcy z prawem do zasiłku                                       |  | 28 | 0                         | 0        | 0                                | 0        |
| w tym z krajów EOG oraz Szwajcarii  |  | 29 | 0                         | 0        | 0                                | 0        |
| Zarejestrowane jako cudzoziemcy bez prawa do zasiłku                                      |  | 30 | 3                         | 2        | 10                               | 7        |
| w tym z krajów EOG oraz Szwajcarii  |  | 31 | 1                         | 0        | 1                                | 0        |
| Polacy z prawem do zasiłku transferowego  |  | 32 | 1                         | 0        | 4                                | 3        |

### Dział 3. POŚREDNICTWO PRACY I WYBRANE FORMY AKTYWIZACJI

#### 3.1. Wolne miejsca pracy i miejsca aktywizacji zawodowej

| Wyszczególnienie   |  | Zgłoszone w miesiącu sprawozdawczym |                          |                       |           | W końcu miesiąca sprawozdawczego |   |     |    |
|--|--|-------------------------------------|--------------------------|-----------------------|-----------|----------------------------------|---|-----|----|
|  |  | razem                               | z rubr.1 dotyczące pracy |                       |           | razem                            | w tym niewykorzystane dłużej niż 30 dni |     |    |
|  |  |                                     | subsydiowana             | z sektora publicznego | sezonowej |                                  |   |     |    |
| 0  |  | 1                                   | 2                        | 3                     | 4         | 5                                | 6                                       |     |    |
| Ogółem wolne miejsca pracy i miejsca aktywizacji zawodowej (w.02+03) |  | 01                                  | 425                      | 95                    | 43        | 285                              | 390                                     | 115 |    |
| z ogółem   | zatrudnienie lub inna praca zarobkowa                      | 02                                  | 360                      | 30                    | 25        | 285                              | 329                                     | 86  |    |
|  | miejsca aktywizacji zawodowej                              | 03                                  | 65                       | 65                    | 18        | X                                | 61                                      | 29  |    |
|  | z tego   | staże                               | 04                       | 65                    | 65        | 18                               | X                                       | 61  | 29 |
|  |  | przygotowanie zawodowe dorosłych    | 05                       | 0                     | 0         | 0                                | X                                       | 0   | 0  |
|  |  | prace społecznie użyteczne          | 06                       | 0                     | 0         | 0                                | X                                       | 0   | 0  |
|  | dla niepełnosprawnych                                      | 07                                  | 10                       | 2                     | 0         | 7                                | 15                                      | 7   |    |
|  | dla osób w okresie do 12 miesięcy od dnia ukończenia nauki | 08                                  | 0                        | 0                     | 0         | 0                                | 0                                       | 0   |    |

#### 3.2. Osoby objęte indywidualnym planem działania

| Wyszczególnienie                                 |                           |    | Osoby objęte indywidualnym planem działania |         |                   |         |
|--|---------------------------|----|---|---------|-------------------|---------|
|  |                           |    | bezrobotni                                  |         | poszukujący pracy |         |
|  |                           |    | razem                                       | kobiety | razem             | kobiety |
| 0  |                           |    | 1   | 2       | 3                 | 4       |
| Przygotowano IPD                                 | w miesiącu sprawozdawczym | 09 | 541   | 282     | 0                 | 0       |
| Przerwali realizację IPD                         |                           | 10 | 454   | 212     | 0                 | 0       |
| w tym z powodu podjęcia pracy                    |                           | 11 | 212   | 103     | 0                 | 0       |
| Zakończyli realizację IPD                        |                           | 12 | 98  | 54      | 0                 | 0       |
| Realizujący IPD w końcu miesiąca sprawozdawczego |                           | 13 | 3659  | 2062    | 1                 | 0       |

#### 3.3. Profile pomocy

| Wyszczególnienie     |            | Liczba bezrobotnych dla których ustalono profil pomocy |         | Liczba wywiadów zakończonych ustaleniem profilu pomocy |         | Liczba bezrobotnych z ustalonym profilem pomocy |         |      |
|----------------------|------------|--|---------|--|---------|---|---------|------|
|                      |            | razem  | kobiety | razem  | kobiety | razem   | kobiety |      |
|                      |            | w miesiącu sprawozdawczym                              |         | w końcu miesiąca sprawozdawczego                       |         |   |         |      |
| 0                    |            | 1  | 2       | 3  | 4       | 5   | 6       |      |
| Ogółem (w. 15+16+17) |            | 14   | 602     | 308  | 606     | 310   | 3425    | 1906 |
| z tego               | profil I   | 15   | X       | X  | 2       | 1   | 7       | 3    |
|                      | profil II  | 16   | X       | X  | 481     | 237   | 2092    | 1067 |
|                      | profil III | 17   | X       | X  | 123     | 72  | 1326    | 836  |



**Dział 4. ZGŁOSZENIA ZWOLNIEŃ I ZWOLNIENIA GRUPOWE, ZWOLNIENIA MONITOROWANE**

| Wyszczególnienie              |           | W miesiącu sprawozdawczym |          |                      |          | W końcu miesiąca sprawozdawczego |          |                      |          |
|-------------------------------|-----------|---------------------------|----------|----------------------|----------|----------------------------------|----------|----------------------|----------|
|                               |           | z sektora publicznego     |          | z sektora prywatnego |          | z sektora publicznego            |          | z sektora prywatnego |          |
|                               |           | zakłady                   | osoby    | zakłady              | osoby    | zakłady                          | osoby    | zakłady              | osoby    |
| <b>0</b>                      |           | <b>1</b>                  | <b>2</b> | <b>3</b>             | <b>4</b> | <b>5</b>                         | <b>6</b> | <b>7</b>             | <b>8</b> |
| Zgłoszenia zwolnień grupowych | <b>01</b> | 0                         | 0        | 0                    | 0        | 0                                | 0        | 0                    | 0        |
| Zwolnienia grupowe            | <b>02</b> | 0                         | 0        | 0                    | 0        | X                                | X        | X                    | X        |
| Zwolnienia monitorowane       | <b>03</b> | 0                         | 0        | 0                    | 0        | X                                | X        | X                    | X        |

Sporządził: Jarosław Mączka

81 566-00-36 w. 16

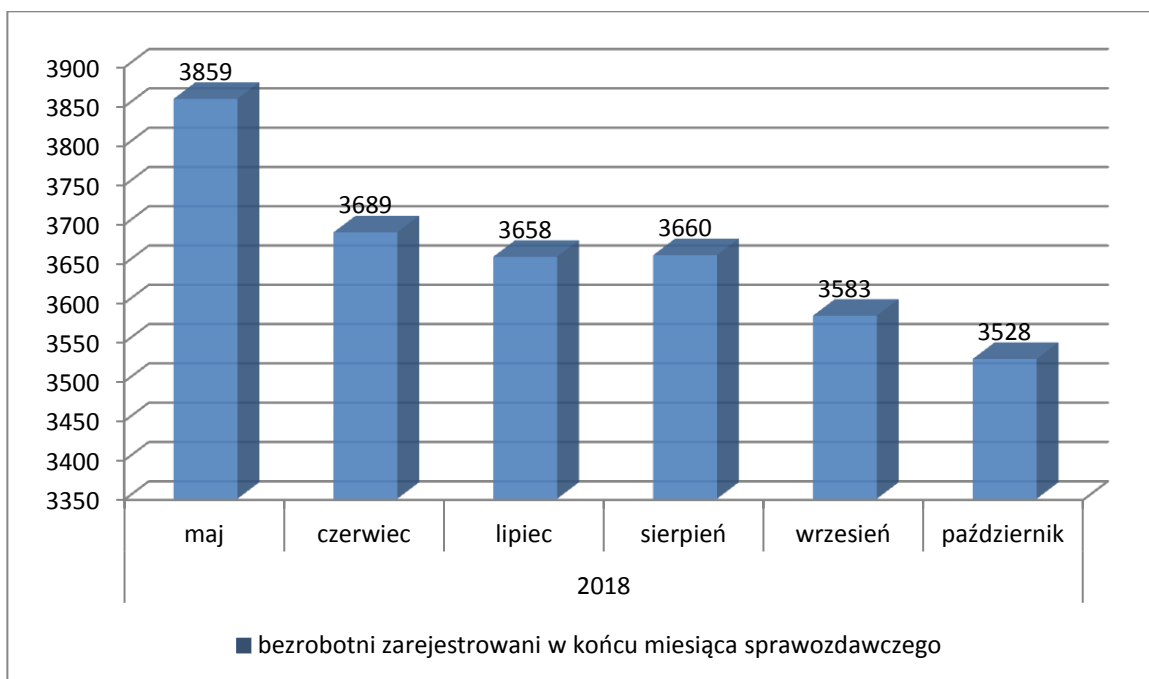
.....  
(wyjaśnienia dotyczące sprawozdania  
można uzyskać pod numerem telefonu)

Bychawa, dn. 09.11.2018 r.

.....  
(miejscowość, data).....  
(pieczęćka imienna i podpis osoby  
działającej w imieniu sprawozdawcy)

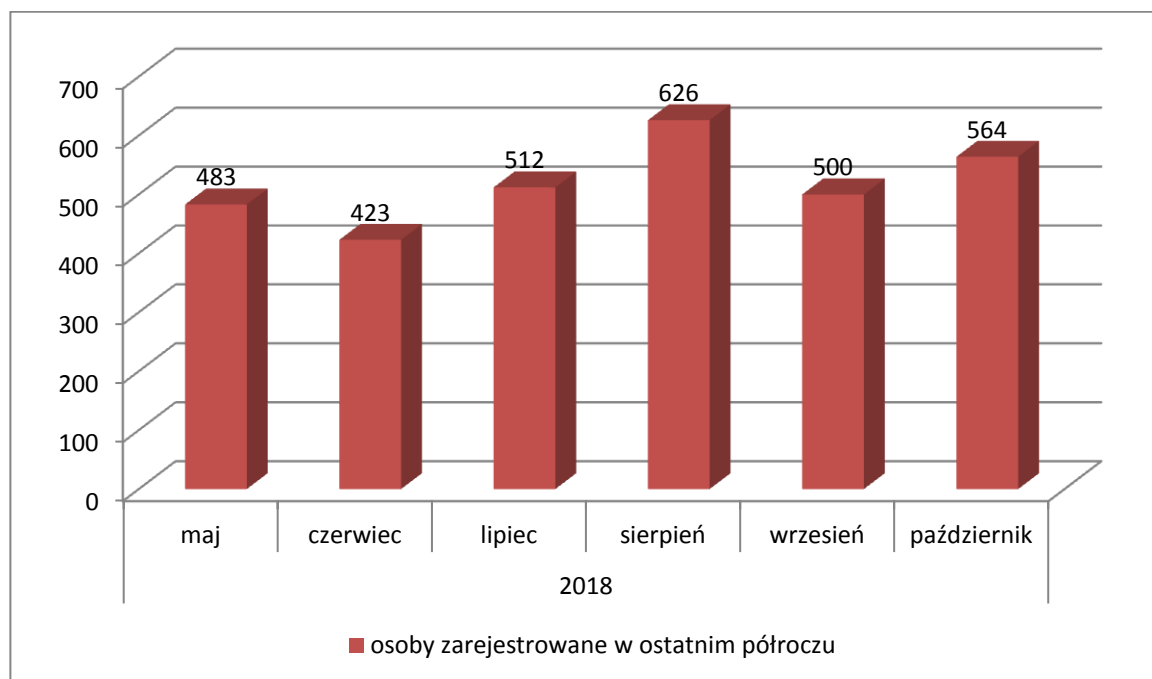
## Bezrobotni figurujący w rejestrze urzędu pracy w ostatnim półroczu

| rok                           | 2018 |          |        |          |          |             |
|-------------------------------|------|----------|--------|----------|----------|-------------|
| miesiąc                       | maj  | czerwiec | lipiec | sierpień | wrzesień | październik |
| osoby pozostające w rejestrze | 3859 | 3689     | 3658   | 3660     | 3583     | 3528        |



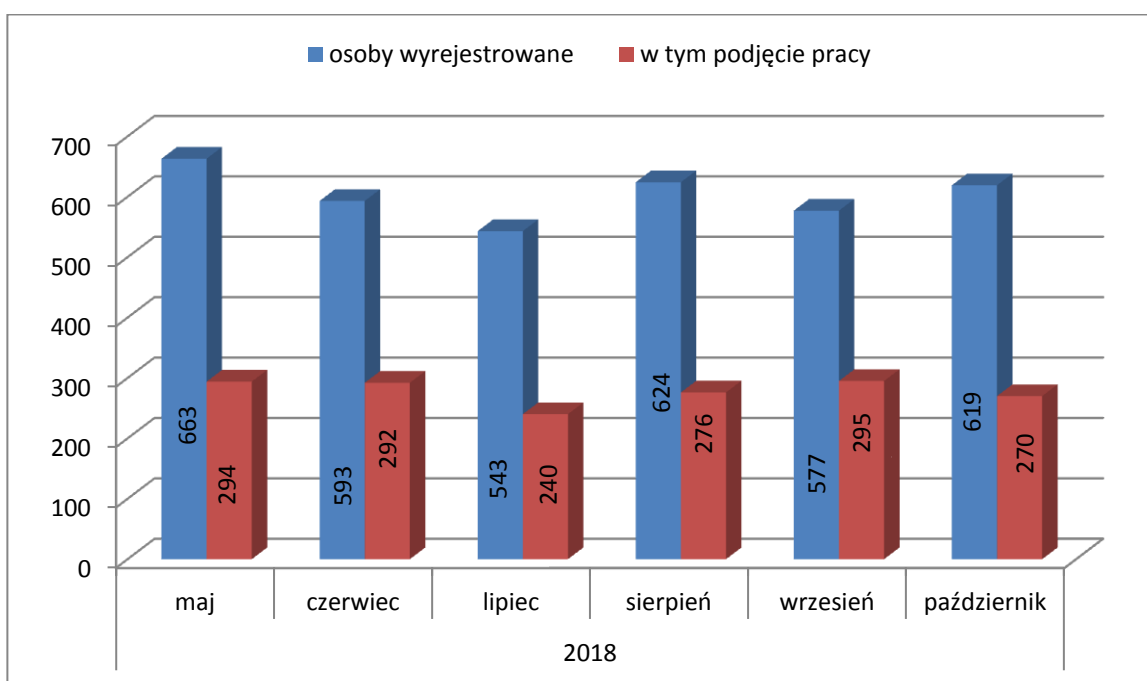
## Osoby bezrobotne włączane do ewidencji bezrobotnych w ostatnim półroczu

| rok                                      | 2018 |          |        |          |          |             |
|--|------|----------|--------|----------|----------|-------------|
| miesiąc                                  | maj  | czerwiec | lipiec | sierpień | wrzesień | październik |
| osoby zarejestrowane w ostatnim półroczu | 483  | 423      | 512    | 626      | 500      | 564         |



## Osoby bezrobotne wyłączone z ewidencji bezrobotnych w ostatnim półroczu

| rok                  | 2018 |          |        |          |          |             |
|----------------------|------|----------|--------|----------|----------|-------------|
| miesiąc              | maj  | czerwiec | lipiec | sierpień | wrzesień | październik |
| osoby wyrejestrowane | 663  | 593      | 543    | 624      | 577      | 619         |
| w tym podjęcie pracy | 294  | 292      | 240    | 276      | 295      | 270         |



## Osoby bezrobotne wg miejsca zarejestrowania w ostatnich trzech miesiącach

| rok                    | 2018     |          |             |
|------------------------|----------|----------|-------------|
| miesiąc                | sierpień | wrzesień | październik |
| PUP Lublin (bez filii) | 1308     | 1266     | 1193        |
| Filia w Beżycach       | 1175     | 1156     | 1166        |
| Filia w Bychawie       | 1177     | 1161     | 1169        |

