

Powiatowy Urząd Pracy

w Lublinie

ZESTAWIENIA STATYSTYCZNE

*Stan na koniec **stycznia 2019***

MINISTERSTWO RODZINY, PRACY I POLITYKI SPOŁECZNEJ,
ul. Nowogrodzka 1/3/5, 00-513 Warszawa

Powiatowy Urząd Pracy w Lublinie	MRPiPS – 01 Sprawozdanie o rynku pracy	Termin przekazania: zgodnie z PBSSP 2019 r.
Numer identyfikacyjny REGON 431214322	01.01.2019- 31.01.2019	
Obowiązek przekazywania danych statystycznych wynika z art. 30 ust.1 pkt 3 ustawy z dnia 29 czerwca 1995 r. o statystyce publicznej (Dz. U. 2018. 997, z późn. zm.) oraz rozporządzenia Rady Ministrów w sprawie programu badań statystycznych statystyki publicznej na rok 2019		

Dział 1. STRUKTURA I BILANS BEZROBOTNYCH

1.1. Struktura bezrobotnych

Wyszczególnienie		Bezrobotni zarejestrowani		Bezrobotni, którzy podjęli pracę		Bezrobotni zarejestrowani				
		w miesiącu		sprawozdawczym		ogółem		w tym z prawem do zasiłku		
		razem	kobiety	razem	kobiety	razem	kobiety	razem	kobiety	
0		1	2	3	4	5	6	7	8	
Ogółem (w. 02+04)	01	661	279	364	183	3728	1970	414	219	
z tego osoby	poprzednio pracujące	02	545	233	307	150	2921	1499	411	217
	w tym zwolnione z przyczyn dotyczących zakładu pracy	03	31	13	12	2	146	78	65	30
	dotychczas niepracujące	04	116	46	57	33	807	471	3	2
Wybrane kategorie bezrobotnych (z ogółem)										
Zamieszkali na wsi	05	608	256	325	165	3337	1777	381	205	
w tym posiadający gospodarstwo rolne	06	21	3	8	5	181	82	20	9	
Osoby w okresie do 12 miesięcy od dnia ukończenia nauki	07	63	28	43	23	205	94	4	3	
Cudzoziemcy	08	3	1	1	0	15	11	0	0	
Bez kwalifikacji zawodowych	09	200	76	73	42	1248	682	68	38	
Bez doświadczenia zawodowego	10	194	83	98	58	1247	727	3	2	
Kobiety, które nie podjęły zatrudnienia po urodzeniu dziecka	11	X	28	X	27	X	681	X	21	
Osoby będące w szczególnej sytuacji na rynku pracy	12	539	242	281	147	3156	1697	276	149	
z wiersza 12	do 30 roku życia	13	342	158	200	104	1330	799	124	72
	w tym do 25 roku życia	14	160	64	95	42	625	340	30	14
	długotrwale bezrobotne	15	118	58	77	44	1896	1083	2	1
	powyżej 50 roku życia	16	80	22	29	10	757	208	94	34
	korzystające ze świadczeń z pomocy społecznej	17	1	0	0	0	1	0	0	0
	posiadające co najmniej jedno dziecko do 6 roku życia	18	63	37	54	35	755	664	79	60
	posiadające co najmniej jedno dziecko niepełnosprawne do 18 roku życia	19	1	1	1	1	8	8	2	2
niepełnosprawni	20	32	18	18	10	162	68	20	9	

1.2 Bilans bezrobotnych

Wyszczególnienie		Ogółem	Kobiety	Z ogółem zamieszkali na wsi		Z ogółem z prawem do zasiłku			
				razem	kobiety	razem	kobiety		
0		1	2	3	4	5	6		
Bezrobotni według stanu w końcu miesiąca poprzedzającego sprawozdanie		21	3603	1962	3212	1765	372	211	
Bezrobotni zarejestrowani w miesiącu sprawozdawczym (w.23+24)		22	661	279	608	256	125	61	
z tego	po raz pierwszy	23	126	59	119	56	12	8	
	po raz kolejny	24	535	220	489	200	113	53	
z wie-rsza 22	po pracach interwencyjnych	25	0	0	0	0	0	0	
	po robotach publicznych	26	0	0	0	0	0	0	
	po stażu	27	67	47	63	43	5	3	
	po odbyciu przygotowania zawodowego dorosłych	28	0	0	0	0	0	0	
	po szkoleniu	29	2	2	2	2	0	0	
	po pracach społecznie użytecznych	30	0	0	0	0			
Osoby wyłączone z ewidencji bezrobotnych w miesiącu sprawozdawczym (w.32+49+51+53+54+56 do 65)		31	536	271	483	244			
z tego	podjęcia pracy w mies. sprawozdawczym (w. 33+36)	32	364	183	325	165			
	niesubsydiowanej	33	281	151	253	135			
	w tym	podjęcie działalności gospodarczej	34	4	0	4	0		
		pracy sezonowej	35	0	0	0	0		
	subsydiowanej (w.37+38+39+41 do 48)		36	83	32	72	30		
	z tego	prac interwencyjnych	37	8	4	7	4		
		robót publicznych	38	1	1	0	0		
	z tego	podjęcia działalności gospodarczej	39	59	20	52	20		
		w tym w ramach bonu na zasiedlenie	40	0	0	0	0		
	z tego	podjęcia pracy w ramach refundacji kosztów zatrudnienia bezrobotnego	41	2	0	2	0		
		podjęcia pracy poza miejscem zamieszkania w ramach bonu na zasiedlenie	42	9	5	8	5		
	z tego	podjęcia pracy w ramach bonu zatrudnieniowego	43	0	0	0	0		
		podjęcia pracy w ramach świadczenia aktywizacyjnego	44	0	0	0	0		
	z tego	podjęcia pracy w ramach grantu na telepracę	45	0	0	0	0		
		podjęcia pracy w ramach refundacji składek na ubezpieczenia społeczne	46	0	0	0	0		
	z tego	podjęcia pracy w ramach dofinansowania wynagrodzenia za zatrudnienie skierowanego bezrobotnego powyżej 50 roku życia	47	0	0	0	0		
		inne	48	4	2	3	1		
	rozpoczęcia szkolenia		49	12	5	12	5		
	w tym w ramach bonu szkoleniowego		50	0	0	0	0		
	rozpoczęcia stażu		51	25	18	22	16		
w tym w ramach bonu stażowego		52	0	0	0	0			
rozpoczęcia przygotowania zawodowego dorosłych		53	0	0	0	0			
rozpoczęcia prac społecznie użytecznych		54	0	0	0	0			
w tym w ramach PAI		55	0	0	0	0			
skierowania do agencji zatrudnienia w ramach zlecania działań aktywizacyjnych		56	0	0	0	0			
odmowy bez uzasadnionej przyczyny przyjęcia propozycji odpowiedniej pracy lub innej formy pomocy, w tym w ramach PAI		57	5	2	5	2			
odmowy ustalenia profilu pomocy		58	0	0	0	0			

niepotwierdzenia gotowości do pracy	59	53	23	50	21
dobrowolnej rezygnacji ze statusu bezrobotnego	60	54	24	47	20
podjęcia nauki	61	0	0	0	0
osiągnięcia wieku emerytalnego	62	1	1	1	1
nabycia praw emerytalnych lub rentowych	63	3	2	3	2
nabycia praw do świadczenia przedemerytalnego	64	2	2	2	2
innych	65	17	11	16	10
Bezrobotni według stanu w końcu miesiąca sprawozdawczego (w.21+22-31)	66	3728	1970	3337	1777
w tym zarejestrowani po raz pierwszy	67	807	488	754	454

dorośli									
rozpoczęcia prac społecznie użytecznych	101	0	0	0	0	0	0	0	0
w tym w ramach PAI	102	0	0	0	0	0	0	0	0
skierowanie do agencji zatrudnienia w ramach zlecenia działań aktywizacyjnych	103	0	0	0	0	0	0	0	0
odmowy bez uzasadnionej przyczyny przyjęcia propozycji odpowiedniej pracy lub innej formy pomocy, w tym w ramach PAI	104	4	1	3	1	0	0	2	0
odmowy ustalenia profilu pomocy	105	0	0	0	0	0	0	0	0
niepotwierdzenia gotowości do pracy	106	29	14	21	7	2	0	9	5
dobrowolnej rezygnacji ze statusu bezrobotnego	107	28	8	14	2	2	0	21	11
podjęcia nauki	108	0	0	0	0	0	0	0	0
osiągnięcia wieku emerytalnego	109	X	X	X	X	1	1	1	1
nabycia praw emerytalnych lub rentowych	110	1	1	1	1	1	1	0	0
nabycia praw do świadczenia przedemerytalnego	111	X	X	X	X	2	2	0	0
innych	112	8	6	3	3	3	0	13	10
Bezrobotni, którzy w miesiącu sprawozdawczym utracili status osoby będącej w szczególnej sytuacji na rynku pracy	113	12	10	9	5	X	X	X	X
Bezrobotni według stanu w końcu miesiąca sprawozdawczego (w.68+69-78)	114	1330	799	625	340	757	208	1896	1083
w tym zarejestrowani po raz pierwszy	115	477	301	307	179	114	39	343	244

Dział 1.4. Aktywne formy przeciwdziałania bezrobociu

Wyszczególnienie		Razem	Kobiety	
		w końcu miesiąca sprawozdawczego		
0		1	2	
Osoby bezrobotne	zatrudnione przy pracach interwencyjnych	116	98	56
	zatrudnione przy robotach publicznych	117	2	2
	odbywające szkolenie	118	12	5
	w tym w ramach bonu szkoleniowego	119	0	0
	odbywające staż	120	184	146
	w tym w ramach bonu stażowego	121	0	0
	odbywające przygotowanie zawodowe dorosłych	122	0	0
	odbywające prace społecznie użyteczne	123	0	0
	w tym w ramach PAI	124	0	0
	zatrudnione w ramach świadczenia aktywizacyjnego	125	0	0
	zatrudnione w ramach grantu na telepracę	126	0	0
	zatrudnione w ramach refundacji składek na ubezpieczenie społeczne	127	0	0
	zatrudnione w ramach dofinansowania wynagrodzenia za zatrudnienie skierowanego bezrobotnego powyżej 50 roku życia	128	8	5
	w tym powyżej 60 roku życia	129	2	0

Dział 2.

POSZUKUJĄCY PRACY, OSOBY UPRAWNIONE DO DODATKU AKTYWIZACYJNEGO, OSOBY UCZESTNICZĄCE W DZIAŁANIACH REALIZOWANYCH W RAMACH PROJEKTÓW WSPÓLFINANSOWANYCH Z EUROPEJSKIEGO FUNDUSZU SPOŁECZNEGO, CUDZOZIEMCY

2.1. Poszukujący pracy

Wyszczególnienie		Ogółem	Kobiety
0		1	2
Poszukujący pracy według stanu w końcu miesiąca poprzedzającego sprawozdanie		01 78	35
Poszukujący pracy zarejestrowani w miesiącu sprawozdawczym		02 6	2
Osoby wyłączone z ewidencji poszukujących pracy w miesiącu sprawozdawczym (w.04+05 do 10)		03 10	5
z tego z przyczyn	podjęcia pracy	04 0	0
	rozpoczęcia szkolenia	05 0	0
	rozpoczęcia przygotowania zawodowego dorosłych	06 0	0
	niepotwierdzenia zainteresowania pomocą określoną w ustawie	07 4	1
	niepodjęcia lub przerwania uczestnictwa w oferowanym działaniu	08 0	0
	dobrowolnej rezygnacji	09 6	4
	innych	10 0	0
Poszukujący pracy według stanu w końcu miesiąca sprawozdawczego (w.01+02-03)		11 74	32
z wiersza 11	niepełnosprawni niepozostający w zatrudnieniu	12 25	10
	będący w okresie wypowiedzenia stosunku pracy lub stosunku służbowego z przyczyn dotyczących zakładu pracy	13 0	0
	zatrudnieni u pracodawcy, wobec którego ogłoszono upadłość lub który jest w stanie likwidacji, z wyłączeniem likwidacji w celu prywatyzacji	14 0	0
	otrzymujący świadczenie socjalne przysługujące na urlopie górniczym lub górniczy zasiłek socjalny	15 0	0
	uczestniczący w zajęciach w Centrum Integracji Społecznej lub indywidualnym programie integracji	16 0	0
	żołnierze rezerwy	17 0	0
	pobierający rentę szkoleniową	18 0	0
	pobierający świadczenie szkoleniowe	19 0	0
	podlegający ubezpieczeniu społecznemu rolników jako domownik lub małżonek rolnika, jeżeli zamierza podjąć zatrudnienie, inną pracę zarobkową lub działalność gospodarczą poza rolnictwem	20 1	1
	cudzoziemcy	21 0	0
	pracownicy w wieku 45 lat i powyżej	22 3	2

2.2. Osoby, które:

Wyszczególnienie		Razem		Kobiety	
		w miesiącu sprawozdawczym	w końcu miesiąca sprawozdawczego	1	2
0		1	2	3	4
nabyły uprawnienie do dodatku aktywizacyjnego w wyniku podjęcia zatrudnienia	skierowane przez powiatowy urząd pracy	23 0	0	0	0
	z własnej inicjatywy	24 23	12	43	22
rozpoczęły udział w działaniach realizowanych w ramach projektów współfinansowanych z EFS		25 60	30	X	X
z tego	projektach pozakonkursowych realizowanych przez powiatowe urzędy pracy	26 56	26	X	X
	projektach konkursowych realizowanych przez powiatowe urzędy pracy	27 4	4	X	X
Zarejestrowane jako cudzoziemcy z prawem do zasiłku		28 0	0	0	0
w tym z krajów EOG oraz Szwajcarii		29 0	0	0	0
Zarejestrowane jako cudzoziemcy bez prawa do zasiłku		30 3	1	15	11
w tym z krajów EOG oraz Szwajcarii		31 2	1	2	1
Polacy z prawem do zasiłku transferowego		32 0	0	4	2

Dział 3. POŚREDNICTWO PRACY I WYBRANE FORMY AKTYWIZACJI

3.1. Wolne miejsca pracy i miejsca aktywizacji zawodowej

Wyszczególnienie		Zgłoszone w miesiącu sprawozdawczym				W końcu miesiąca sprawozdawczego			
		razem	z rubr.1 dotyczące pracy			razem	w tym niewykorzystane dłużej niż 30 dni		
			subsydiowana	z sektora publicznego	sezonowej				
0		1	2	3	4	5	6		
Ogółem wolne miejsca pracy i miejsca aktywizacji zawodowej (w.02+03)		01	360	77	32	265	211	45	
z ogółem	zatrudnienie lub inna praca zarobkowa	02	307	24	16	265	168	34	
	miejsca aktywizacji zawodowej	03	53	53	16	X	43	11	
	z tego	staże	04	53	53	16	X	43	11
		przygotowanie zawodowe dorosłych	05	0	0	0	X	0	0
		prace społecznie użyteczne	06	0	0	0	X	0	0
	dla niepełnosprawnych	07	6	0	0	3	6	0	
	dla osób w okresie do 12 miesięcy od dnia ukończenia nauki	08	1	0	0	1	0	0	

3.2. Osoby objęte indywidualnym planem działania

Wyszczególnienie			Osoby objęte indywidualnym planem działania			
			bezrobotni		poszukujący pracy	
			razem	kobiety	razem	kobiety
0			1	2	3	4
Przygotowano IPD	w miesiącu sprawozdawczym	09	557	234	0	0
Przerwali realizację IPD		10	544	271	0	0
w tym z powodu podjęcia pracy		11	362	179	0	0
Zakończyli realizację IPD		12	115	62	1	0
Realizujący IPD w końcu miesiąca sprawozdawczego		13	3577	1995	0	0

3.3. Profile pomocy

Wyszczególnienie		Liczba bezrobotnych dla których ustalono profil pomocy		Liczba wywiadów zakończonych ustaleniem profilu pomocy		Liczba bezrobotnych z ustalonym profilem pomocy		
		razem	kobiety	razem	kobiety	razem	kobiety	
		w miesiącu sprawozdawczym		w końcu miesiąca sprawozdawczego				
0		1	2	3	4	5	6	
Ogółem (w. 15+16+17)		14	599	241	602	242	3594	1909
z tego	profil I	15	X	X	4	1	8	3
	profil II	16	X	X	498	190	2250	1076
	profil III	17	X	X	100	51	1336	830

Dział 4. ZGŁOSZENIA ZWOLNIEŃ I ZWOLNIENIA GRUPOWE, ZWOLNIENIA MONITOROWANE

Wyszczególnienie		W miesiącu sprawozdawczym				W końcu miesiąca sprawozdawczego			
		z sektora publicznego		z sektora prywatnego		z sektora publicznego		z sektora prywatnego	
		zakłady	osoby	zakłady	osoby	zakłady	osoby	zakłady	osoby
0		1	2	3	4	5	6	7	8
Zgłoszenia zwolnień grupowych	01	0	0	0	0	0	0	0	0
Zwolnienia grupowe	02	0	0	0	0	X	X	X	X
Zwolnienia monitorowane	03	0	0	0	0	X	X	X	X

Sporządził: Jarosław Mączka

81 566-00-36 w. 16

.....
(wyjaśnienia dotyczące sprawozdania
można uzyskać pod numerem telefonu)

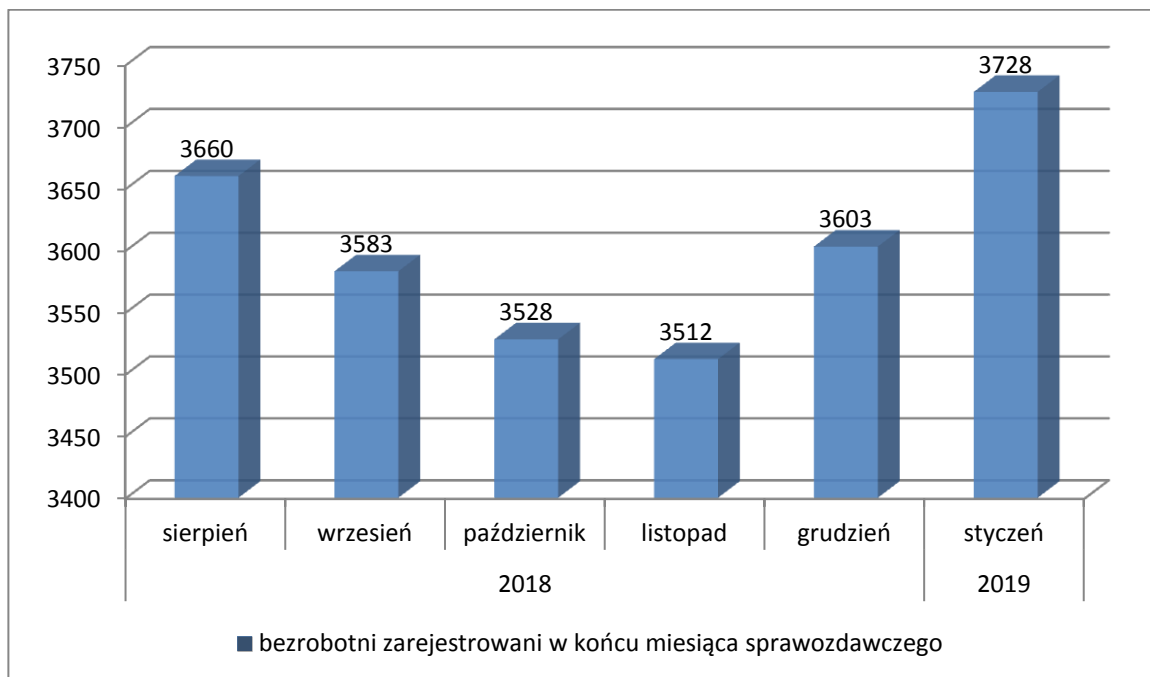
Bychawa, dn. 07.02.2019 r.

.....
(miejscowość, data)

.....
(pieczęćka imienna i podpis osoby
działającej w imieniu sprawozdawcy)

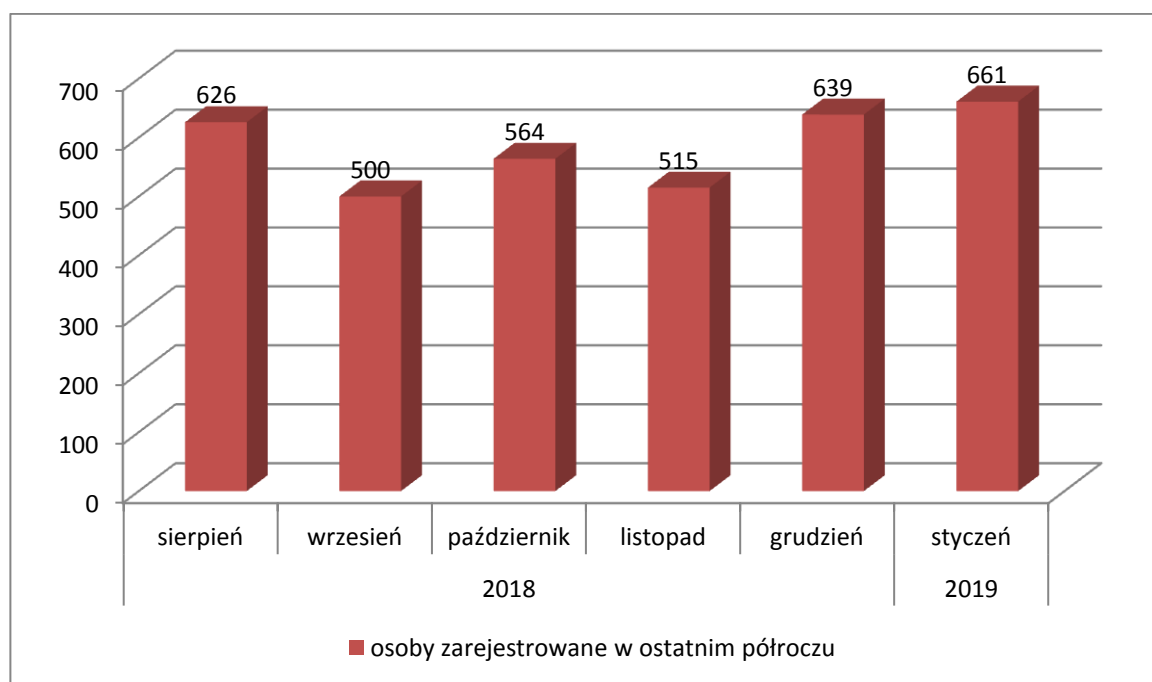
Bezrobotni figurujący w rejestrze urzędu pracy w ostatnim półroczu

rok	2018					2019
miesiąc	sierpień	wrzesień	październik	listopad	grudzień	styczeń
osoby pozostające w rejestrze	3660	3583	3528	3512	3603	3728



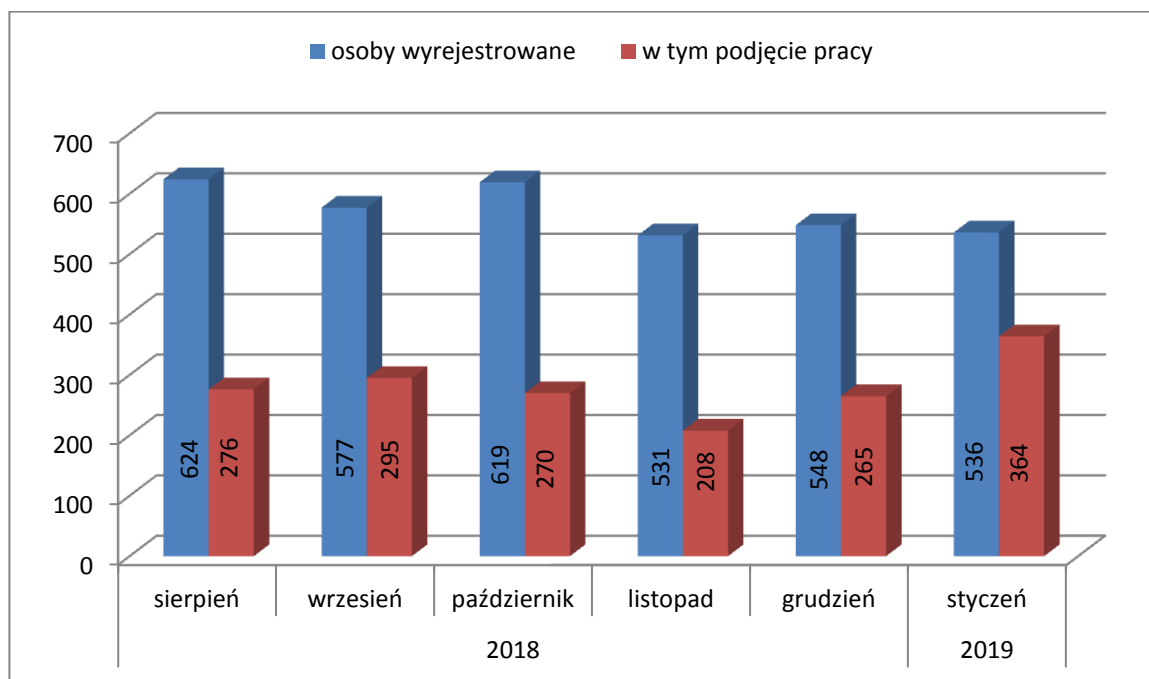
Osoby bezrobotne włączane do ewidencji bezrobotnych w ostatnim półroczu

rok	2018					2019
miesiąc	sierpień	wrzesień	październik	listopad	grudzień	styczeń
osoby zarejestrowane w ostatnim półroczu	626	500	564	515	639	661



Osoby bezrobotne wyłączone z ewidencji bezrobotnych w ostatnim półroczu

rok	2018					2019
miesiąc	sierpień	wrzesień	październik	listopad	grudzień	styczeń
osoby wyrejestrowane	624	577	619	531	548	536
w tym podjęcie pracy	276	295	270	208	265	364



Osoby bezrobotne wg miejsca zarejestrowania w ostatnich trzech miesiącach

rok	2018		2019
miesiąc	listopad	grudzień	styczeń
PUP Lublin (bez filii)	1206	1233	1323
Filia w Beżycach	1127	1182	1193
Filia w Bychawie	1179	1188	1212

