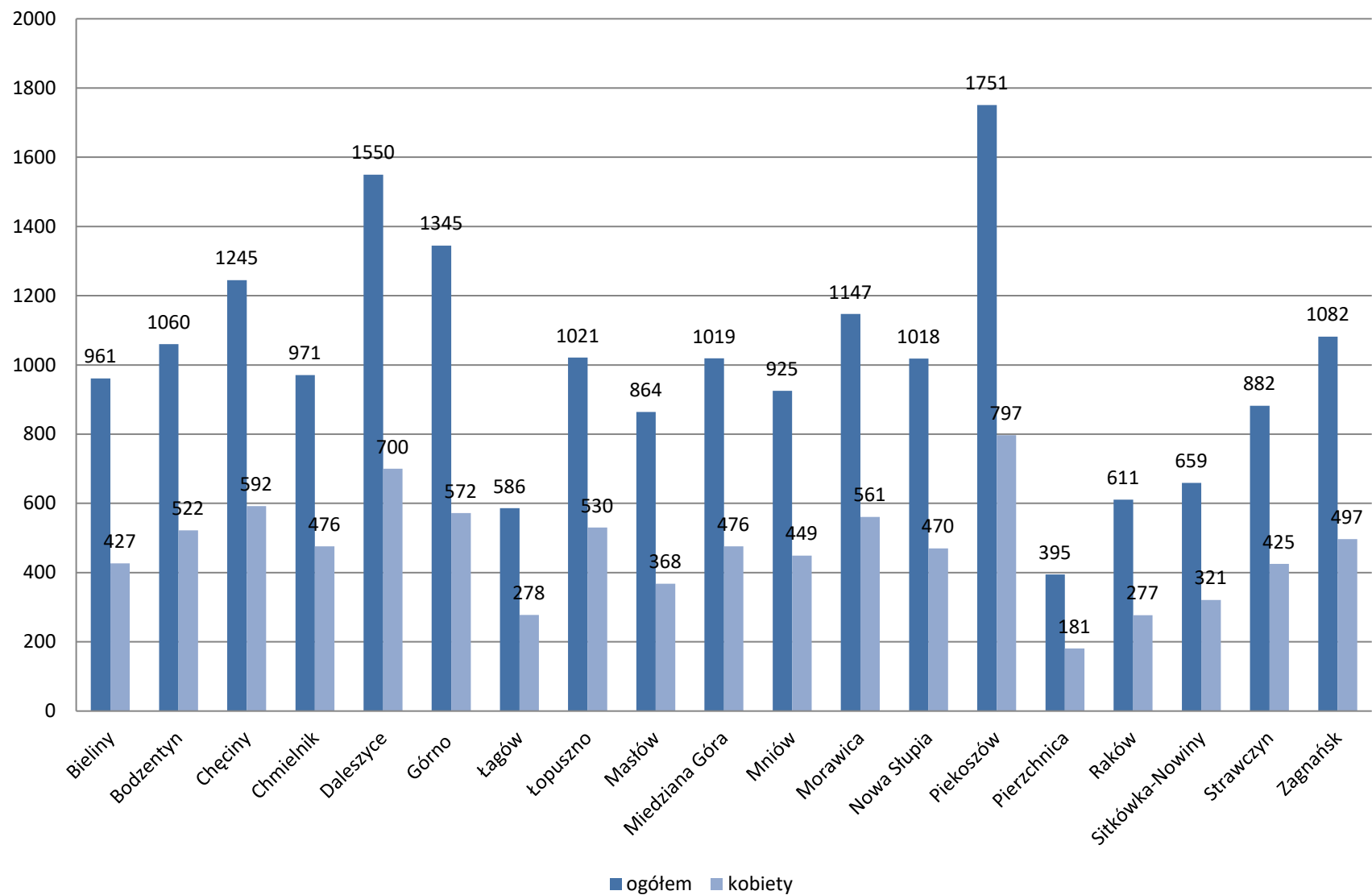
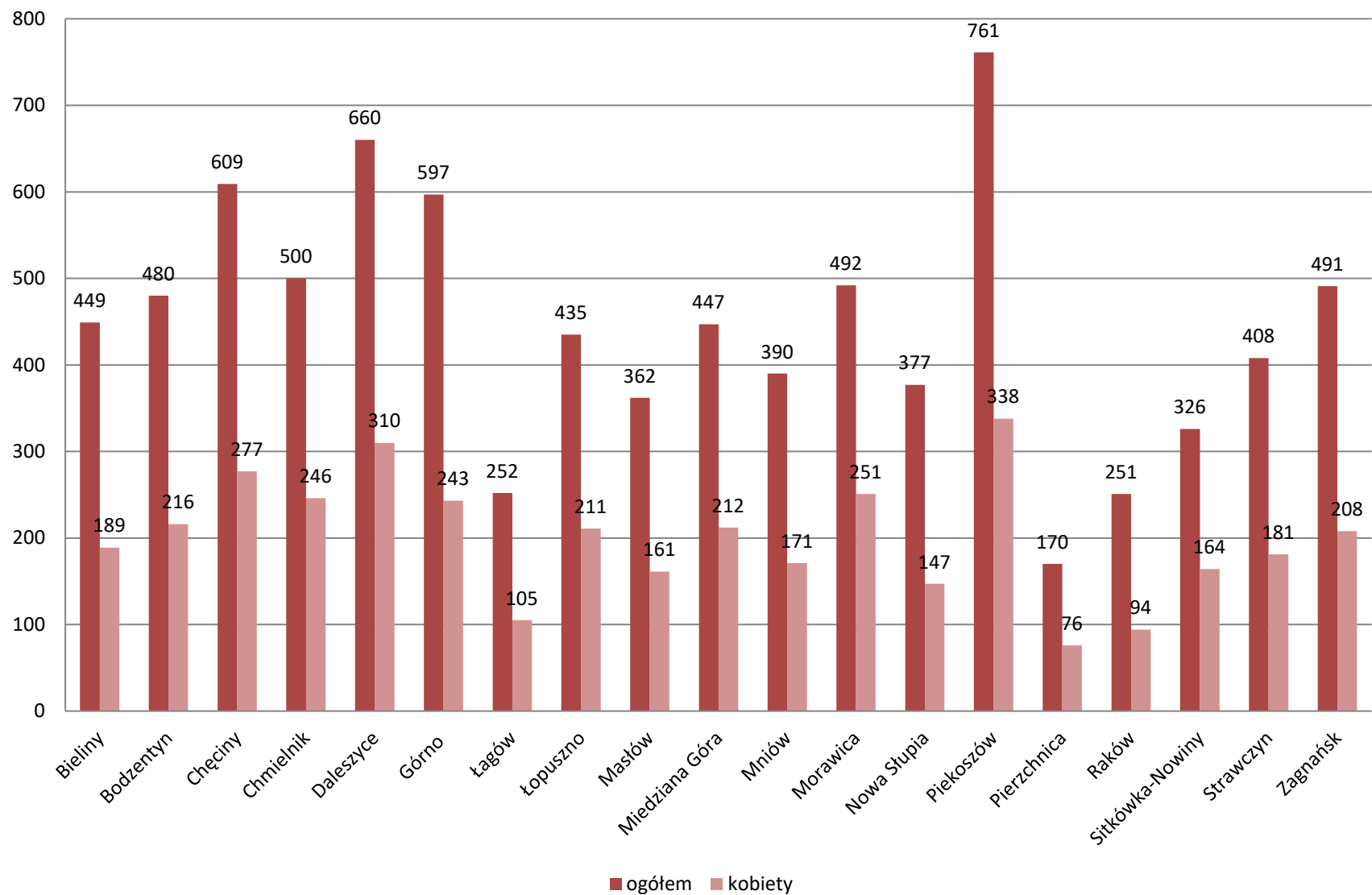


Bezrobotni wyłączeni z ewidencji na przestrzeni roku 2015	Wyrejestrowani		w tym podjęciem pracy:		niesubsydiowanej		subsydiowanej	
	ogółem	kobiety	ogółem	kobiety	ogółem	kobiety	ogółem	kobiety
Bieliny	961	427	449	189	389	154	60	35
Bodzentyn	1060	522	480	216	420	184	60	32
Chęciny	1245	592	609	277	539	243	70	34
Chmielnik	971	476	500	246	422	206	78	40
Daleszyce	1550	700	660	310	570	270	90	40
Górno	1345	572	597	243	529	221	68	22
Łagów	586	278	252	105	217	90	35	15
Łopuszno	1021	530	435	211	338	160	97	54
Masłów	864	368	362	161	311	143	51	18
Miedziana Góra	1019	476	447	212	392	194	55	18
Mniów	925	449	390	171	334	144	56	27
Morawica	1147	561	492	251	441	227	51	24
Nowa Słupia	1018	470	377	147	295	117	82	30
Piekoszów	1751	797	761	338	677	311	84	27
Pierzchnica	395	181	170	76	152	65	18	11
Raków	611	277	251	94	228	85	23	9
Sitkówka-Nowiny	659	321	326	164	271	139	55	25
Strawczyn	882	425	408	181	343	158	65	23
Zagnańsk	1082	497	491	208	423	180	68	28
Razem	19092	8919	8457	3800	7291	3291	1166	512

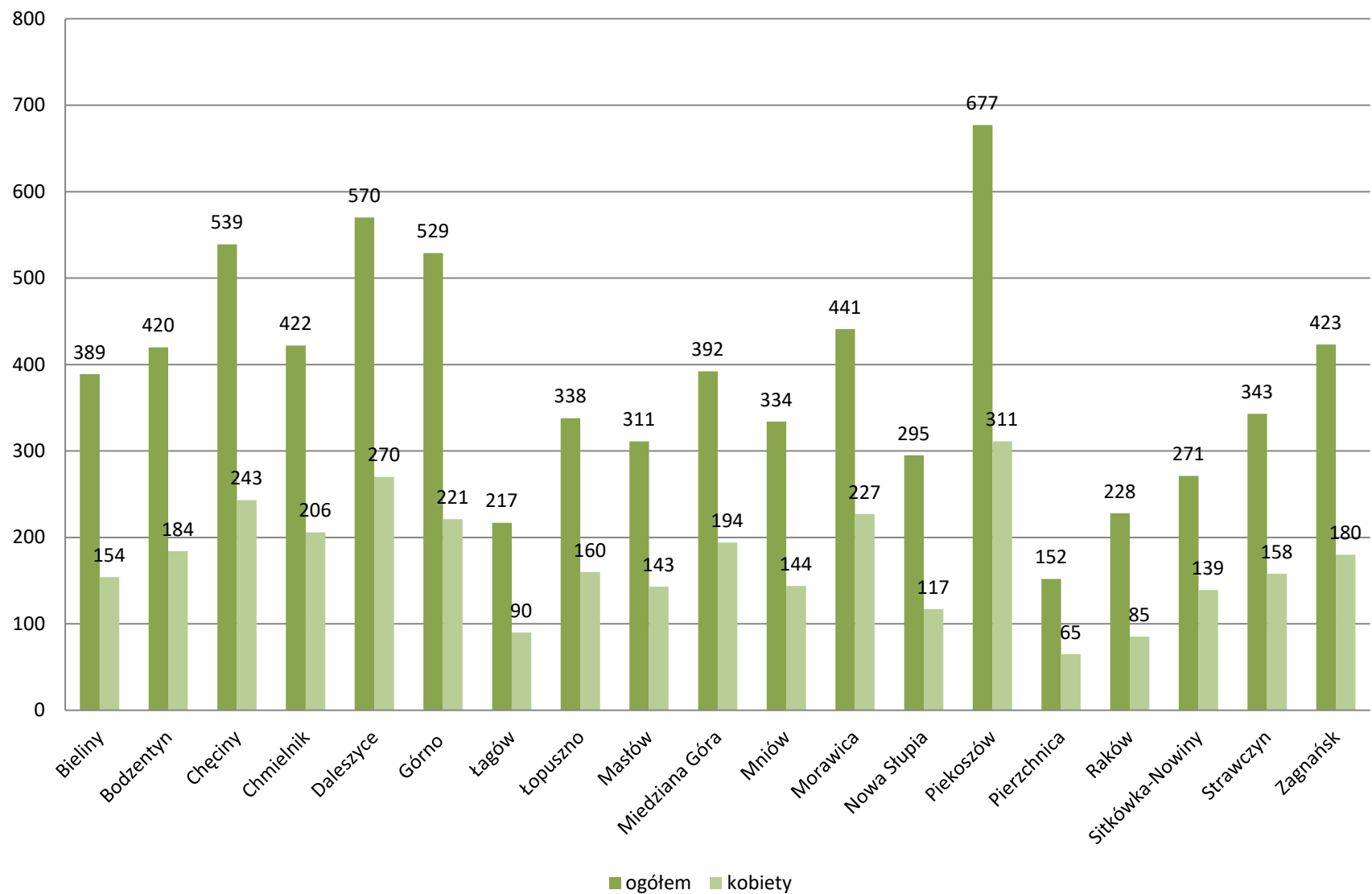
Bezrobotni wyłączeni z ewidencji na przestrzeni roku 2015 - wyrejestrowani



Bezrobotni wyłączeni z ewidencji na przestrzeni roku 2015 - w tym podjęcie pracy



Bezrobotni wyłączeni z ewidencji na przestrzeni roku 2015 - podjęcie pracy niesubsydiowanej



Bezrobotni wyłączeni z ewidencji na przestrzeni roku 2015 - podjęcie pracy subsydiowanej

